

# 高品質なクルマ造り

# 新型シルフィの高品質感アイテム

ドア閉じ音

OSハンドルの握りやすさ  
&  
ドア開錠フィール

フードとバンパーの合わせ



# 新型シルフィーの高品質感アイテム

ステアリング握りやすさ、触感

メーターディスプレイ表示



プルカップ握りやすさ

内装加飾

SW操作感

ナビ/オーディオ性能



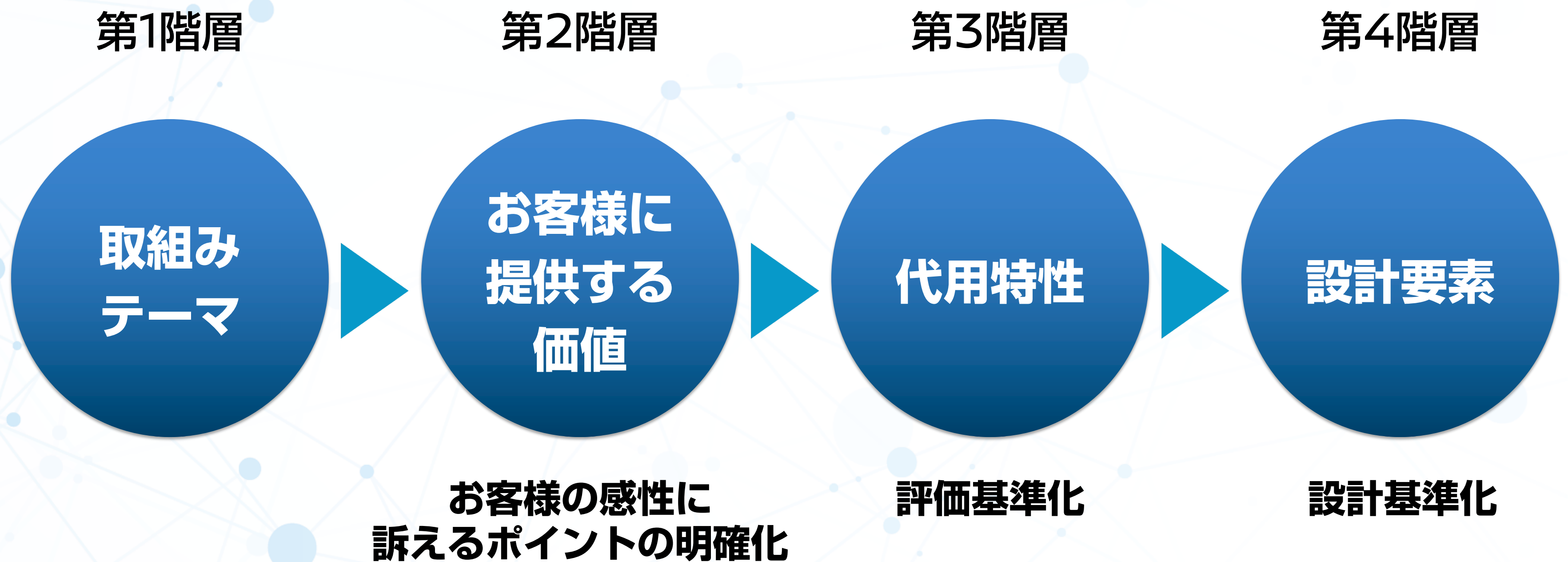
HDLNGとBピラー合わせ

室内照明性能

シナリオ照明

# 人を科学し、 感性に訴える機能・形状を造りこむ

- 人の感覚・特性と車両の機能・形を定量的に結び付けて設計し、お客さまの期待を上回ることで高品質を感じて頂く



# いつでも高品質を感じて頂くために

- クルマに近づくところから運転し降りるまでのシーンを網羅する

## 外からクルマを見る/近づく

**シーン** 車両を見る

**アイテム** フードパーティングの見栄えの良さ



## 物を出し入れする

**シーン** トランクを開ける

**アイテム** トランクトリムの見栄えの良さ



## クルマに乗り降りする

**シーン** ドアを開ける

**アイテム** ハンドルの握り易さ



## 操作する

**シーン** エアコン温度調整

**アイテム** スイッチ操作感の良さ



## 運転する

**シーン** ステアリングを握る

**アイテム** 握り易さと触感の良さ



## 車内で過ごす

**シーン** 室内を見渡す

**アイテム** 高品質に感じる加飾  
(シルバー系金属調加飾)




# 高品質感の実現に向けたアプローチ

## プルカップの握りやすさ

### Step1 お客様の感覚を機能に分解する

握り易さ

手を入れ易い



手のサイズに合う

- 手の侵入スペース
- 4本指が入る広さ


手が掛け易い



滑らない

- 滑りにくい形状
- 滑らない材質

握り易い

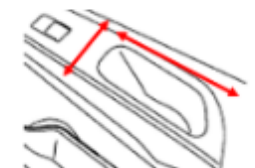


指の形に合う

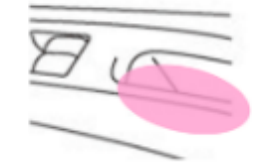
- 指に面接触する断面形状
- 爪先が当たらない設計

### Step2 それぞれの機能を設計要素に落とし込む

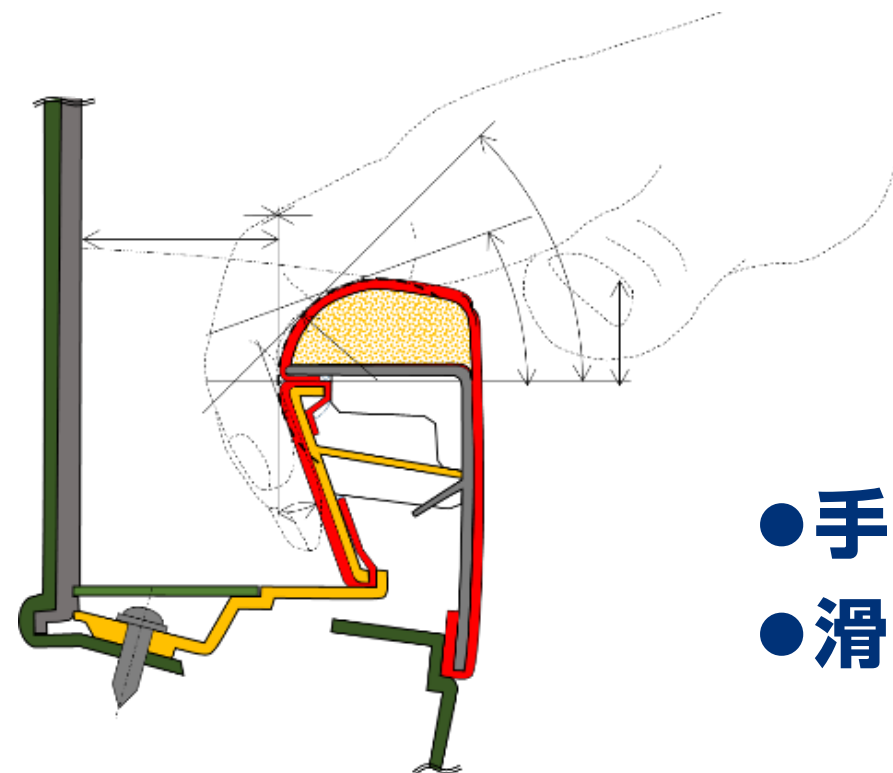
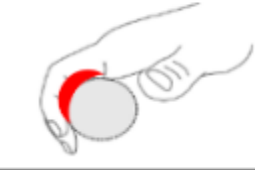
プルカップの開口寸法



摩耗特性



変形量



- 手に馴染む
- 滑りにくい


### Step3 形として実現する



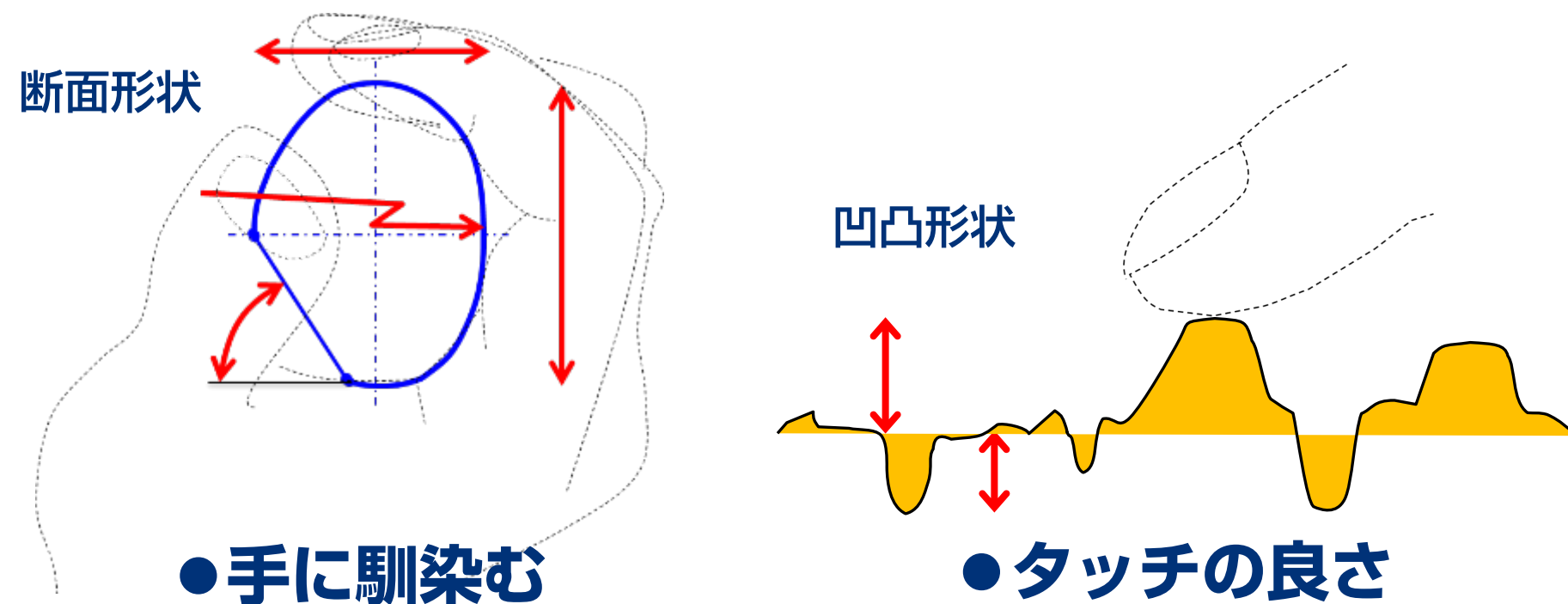
# 高品質感の実現に向けたアプローチ

## ステアリング触感

### Step1 お客様の感覚を機能に分解する



### Step2 それぞれの機能を設計要素に落とし込む



### Step3 形として実現する



The logo features the word "NISSAN" in a bold, black, sans-serif font. To its right is a square icon containing three curved, blue lines that suggest motion or a stylized 'N'. This is followed by the words "INTELLIGENT" and "MOBILITY" in a larger, bold, black, sans-serif font. The entire text is centered horizontally against a background of a light blue network of nodes and lines.

NISSAN  INTELLIGENT **MOBILITY**