

2018年度第1四半期 決算報告

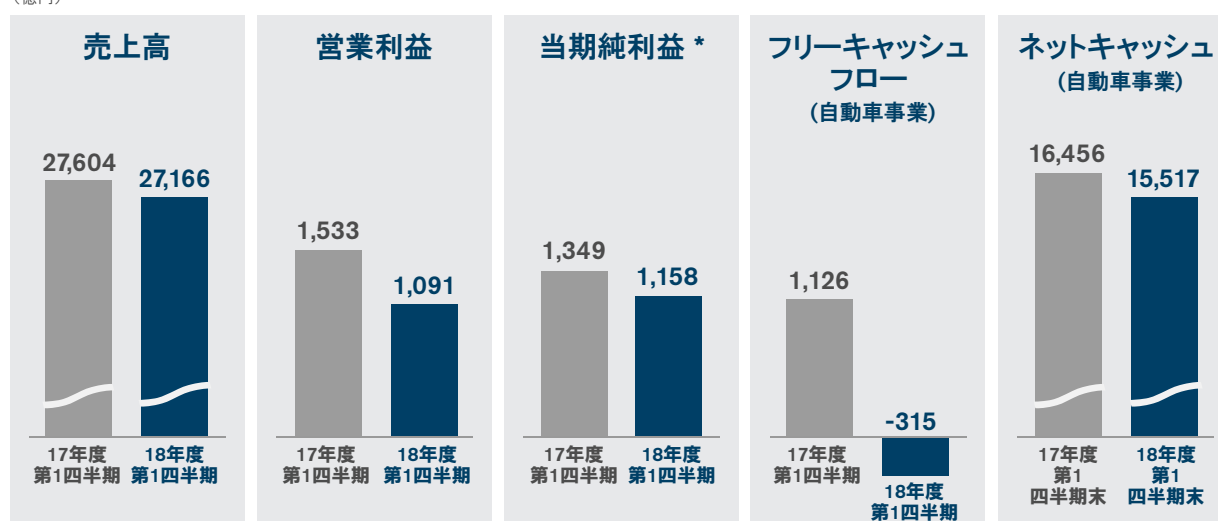
日産自動車株式会社
2018年7月26日

NISSAN MOTOR CORPORATION



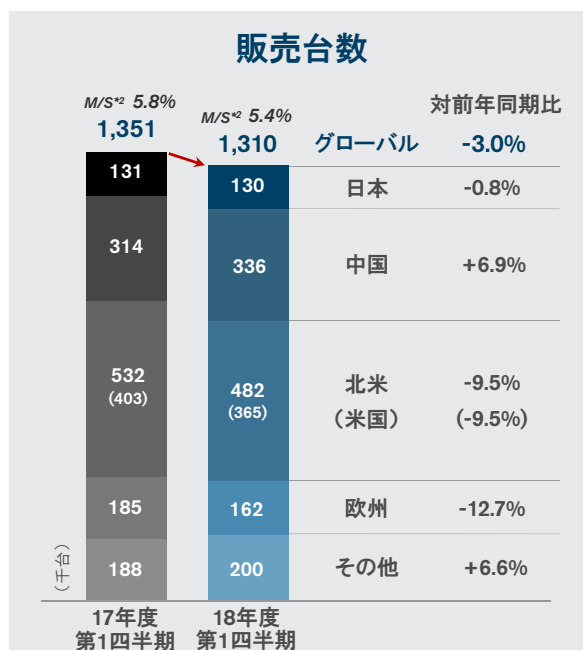
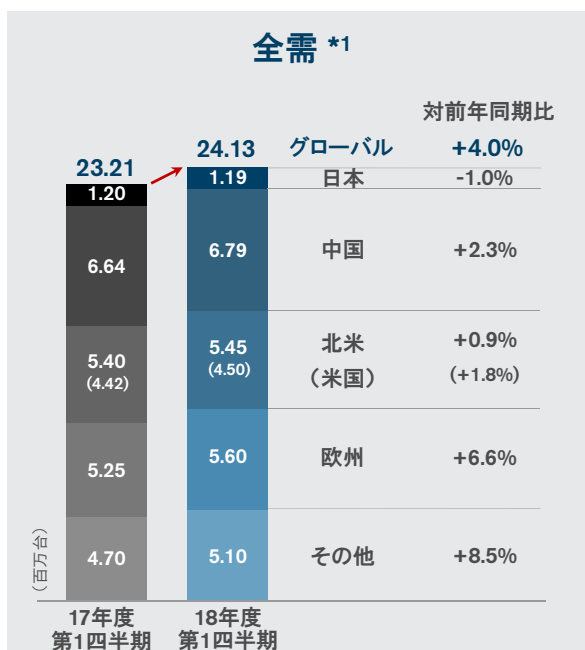
2018年度第1四半期 主要財務指標 (東証届出値-中国合弁会社持分法ベース)

(億円)



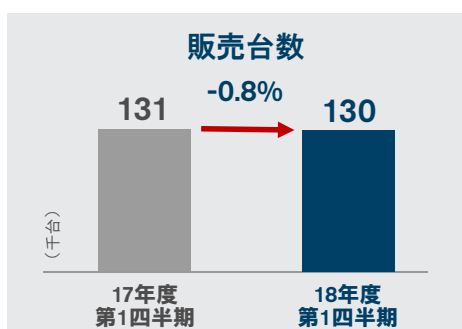
* 親会社株主に帰属する当期純利益

2018年度第1四半期 販売実績 グローバル



*1: 日産集計値
*2: 市場占有率

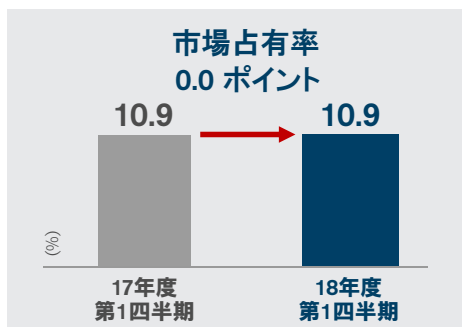
2018年度第1四半期 販売実績 日本



全需: 119万台、1.0%減

販売台数: 130千台、0.8%減

市場占有率: 10.9%、0.0ポイント



日産リーフ



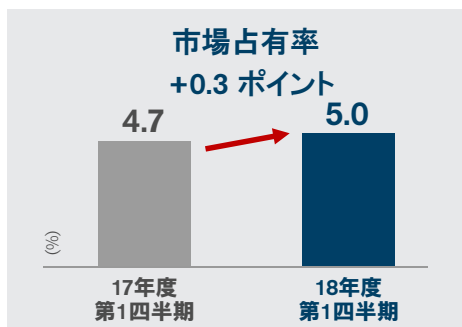
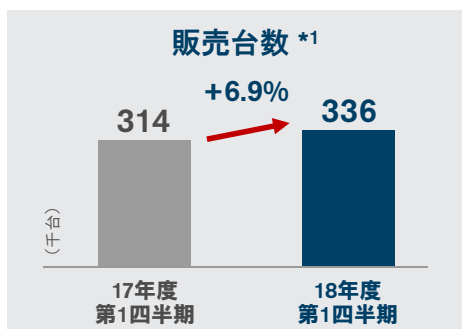
ノート e-POWER



セレナ e-POWER

2018年度第1四半期 販売実績

中国



*1: 乗用車: 小売ベース、小型商用車: 卸売ベース

*2: 乗用車と小型商用車のみ

18年度 第1四半期 (1月～3月)

全需 *2: 679万台、2.3%増

販売台数 *1: 336千台、6.9%増

市場占有率: 5.0%、0.3 ポイント増



エクストレイル



シルフィ

18年度 第2四半期 (4月～6月)

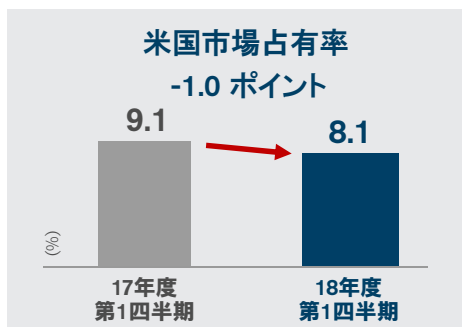
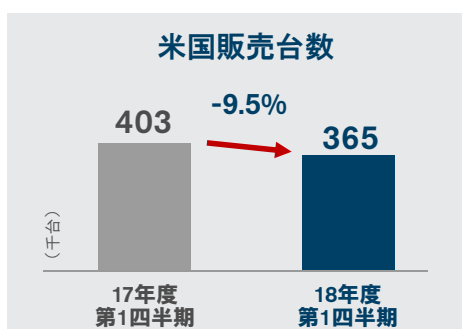
全需 *2: 644万台、8.2%増

販売台数 *1: 384千台、14.3%増

市場占有率: 6.0%、0.4 ポイント増

2018年度第1四半期 販売実績

北米



米国

▪ 全需: 450万台、1.8%増

▪ 販売台数: 365千台、9.5%減

▪ 市場占有率: 8.1%、1.0 ポイント減



ローグ



ローグ スポーツ

カナダ

▪ 全需: 61万台、1.6%減

▪ 販売台数: 43千台、3.4%増

▪ 市場占有率: 7.0%、0.3 ポイント増

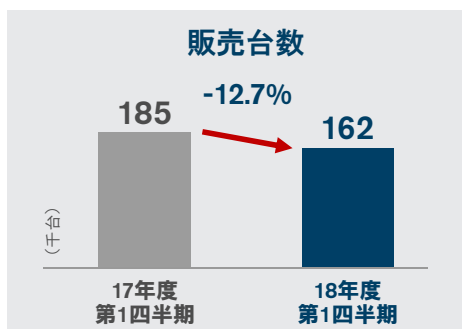
メキシコ

▪ 全需: 34万台、5.8%減

▪ 販売台数: 74千台、15.7%減

▪ 市場占有率: 21.6%、2.5 ポイント減

2018年度第1四半期 販売実績 欧州（ロシア含む）

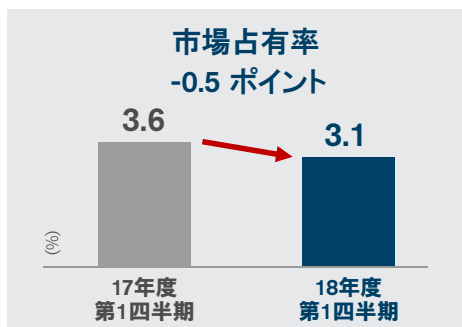


ロシア除く欧州

- 全需: 513万台、5.7%増
- 販売台数: 139千台、14.4%減
- 市場占有率: 2.9%、0.5ポイント減

ロシア

- 全需: 46万台、17.8%増
- 販売台数: 23千台、0.6%減
- 市場占有率: 5.0%、0.9ポイント減

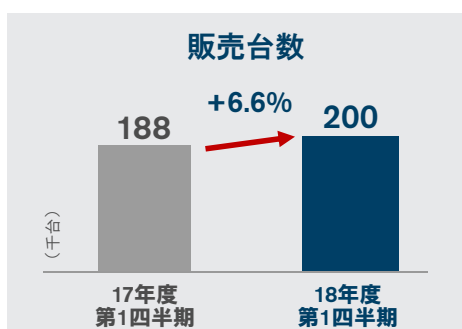


キャシュカイ



マイクラ

2018年度第1四半期 販売実績 その他市場



販売台数: 200千台、6.6%増

- アジア・オセアニア: 76千台、7.4%減 (全需: 11.4%増)
- 中南米: 55千台、26.4%増 (全需: 11.1%増)
- 中東: 44千台、4.0%増 (全需: 15.7%減)
- アフリカ・その他: 25千台、26.3%増 (全需: 16.4%増)



キックス



パトロール

2018年度第1四半期 財務実績

(東証届出値-中国合弁会社持分法ベース)

(億円)	17年度 第1四半期	18年度 第1四半期	増減	対前年同期比
売上高	27,604	27,166	-438	-1.6%
営業利益	1,533	1,091	-442	-28.8%
営業利益率	5.6%	4.0%		
営業外損益	363	498		
経常利益	1,896	1,589	-307	-16.2%
特別損益	-35	15		
税金等調整前当期純利益	1,861	1,604	-257	-13.8%
税金費用	-458	-389		
実効税率	24.6%	24.3%		
少数株主利益 ^{*1}	-54	-57		
当期純利益 ^{*2}	1,349	1,158	-191	-14.1%
為替レート (ドル/円)	111.1	109.1	-2.0	
為替レート (ユーロ/円)	122.3	130.0	+7.7	

*1: 非支配株主に帰属する当期純利益

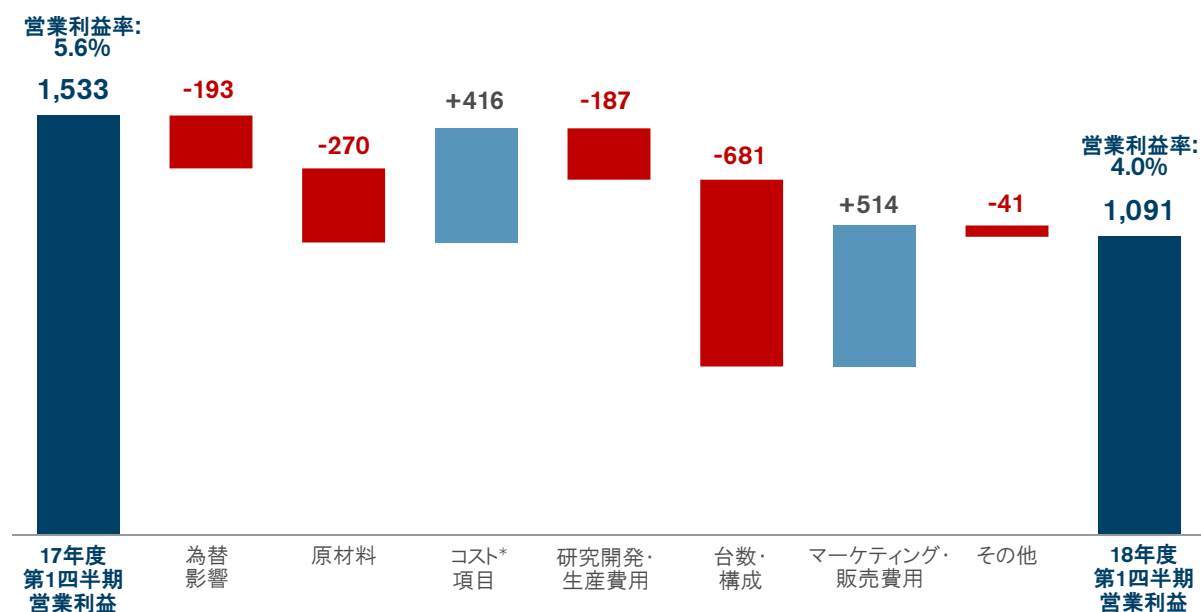
*2: 親会社株主に帰属する当期純利益

2018年度第1四半期 財務実績

(東証届出値-中国合弁会社持分法ベース)

営業利益増減分析

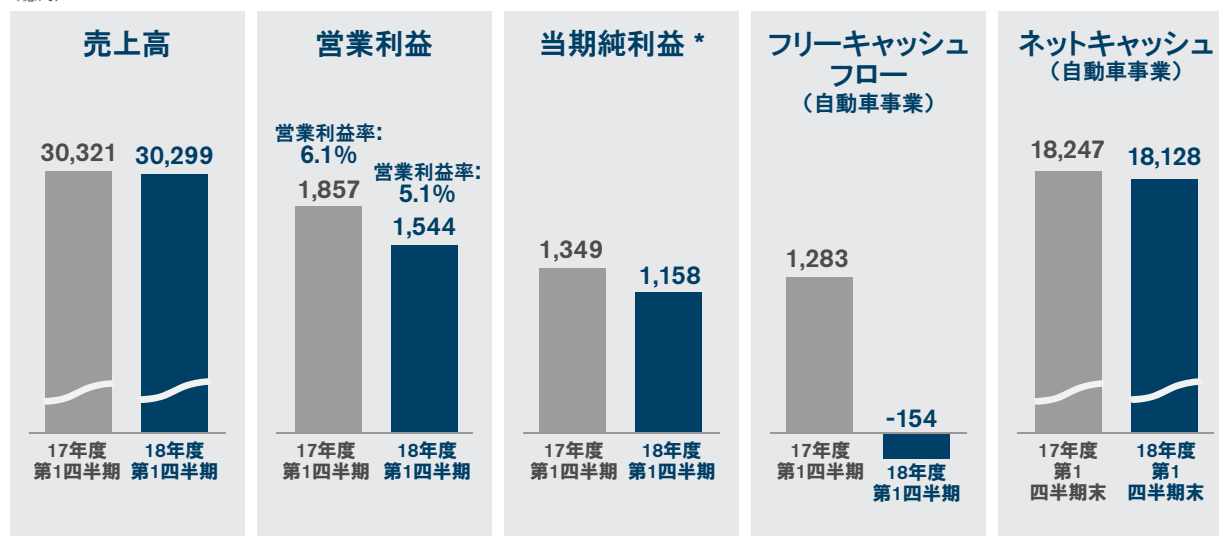
(億円)



* 購買コスト削減および商品性向上を含む

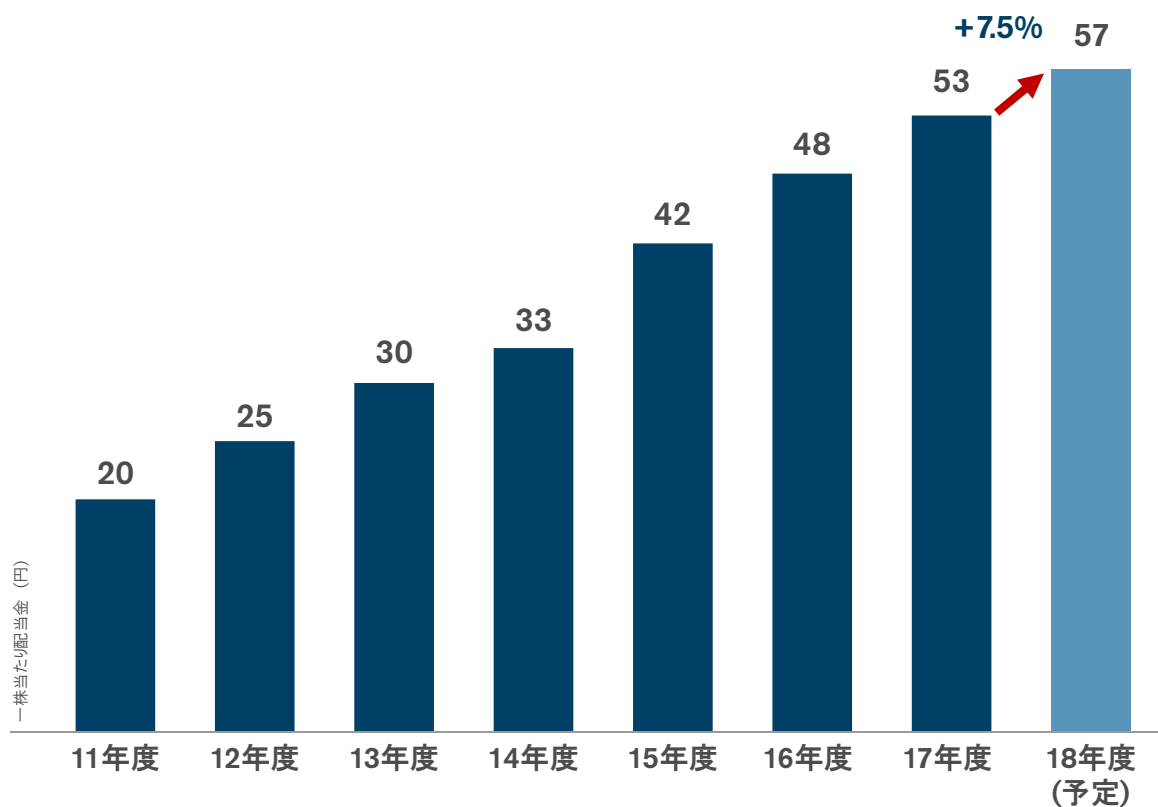
2018年度第1四半期 主要財務指標 (中国合弁会社比例連結ベース)

(億円)



* 親会社株主に帰属する当期純利益

2018年度 株主還元



本資料に記載されている将来に関する記述は、現時点で入手可能な情報に基づいており、リスクと不確実性を含んでいます。従いまして、今後の当社グループの事業領域を取り巻く経済情勢、市場の動向、為替の変動等により、実際の業績がこれらの記述と大きく異なる可能性があることをご承知おきください。