

2016年度第3四半期 決算報告

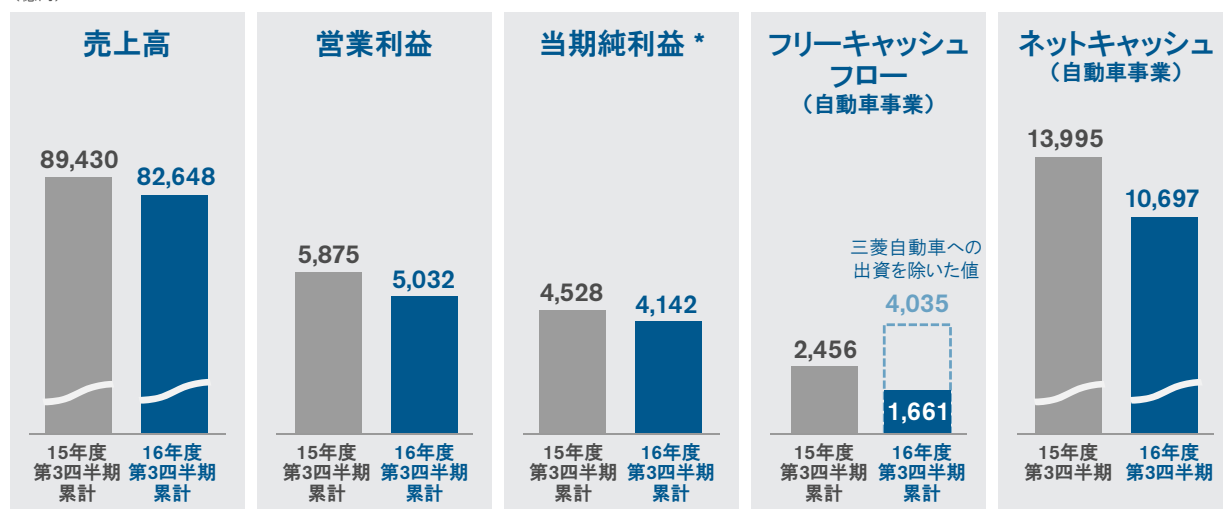
日産自動車株式会社
2017年2月9日

NISSAN MOTOR CORPORATION



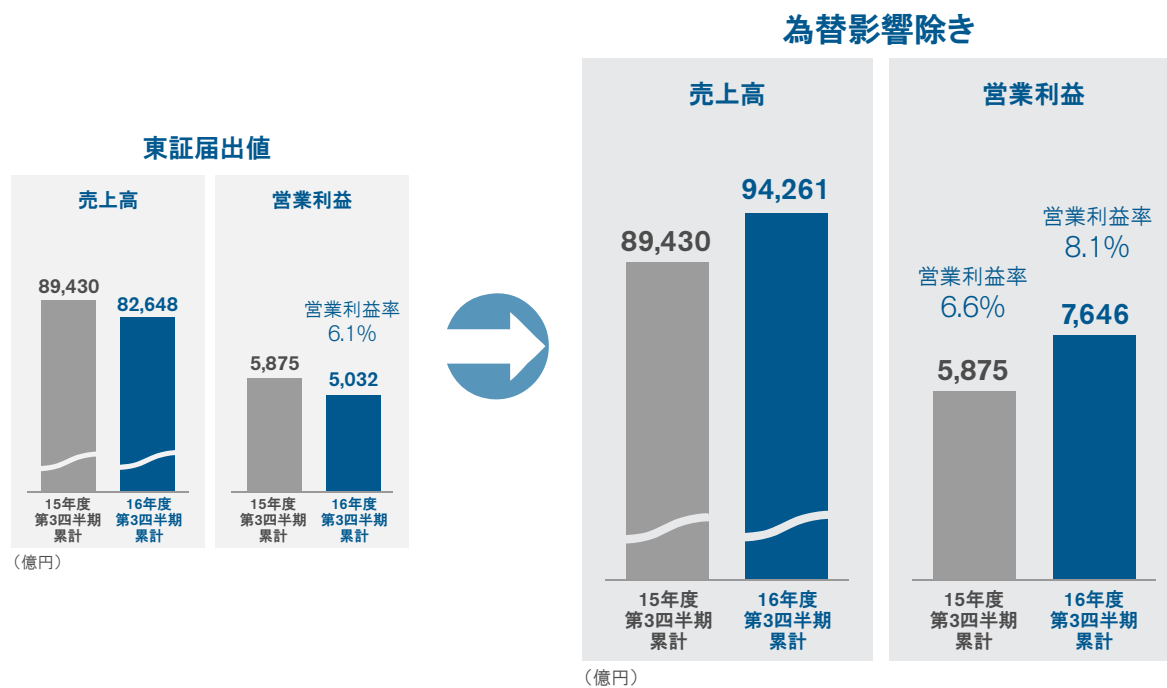
2016年度第3四半期 主要財務指標（9カ月） （東証届出値－中国合弁会社持分法ベース）

（億円）



* 親会社株主に帰属する当期純利益

ビジネス・パフォーマンス

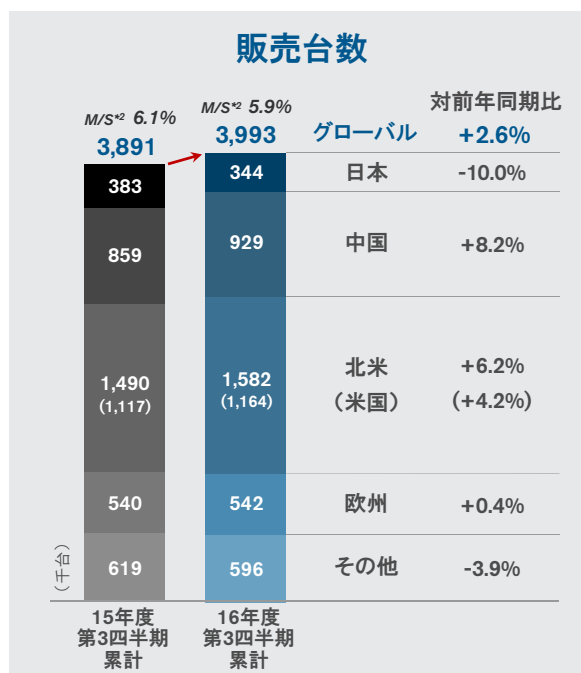
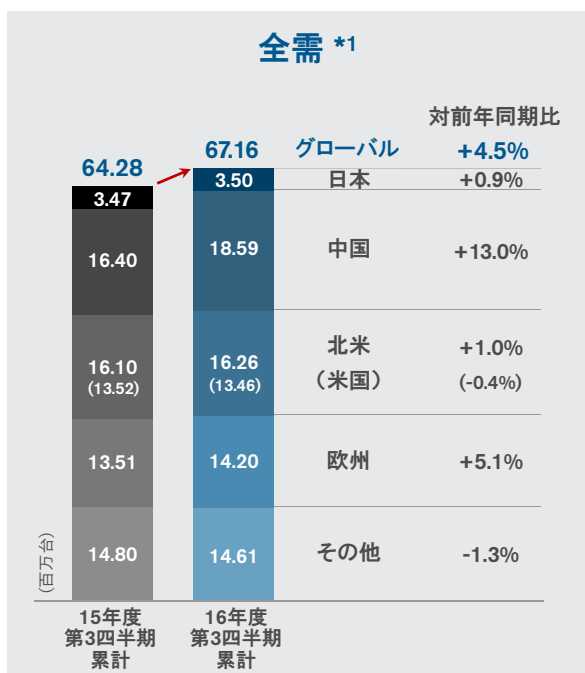


AGENDA

➡ 2016年度 第3四半期 販売実績 (9ヵ月)

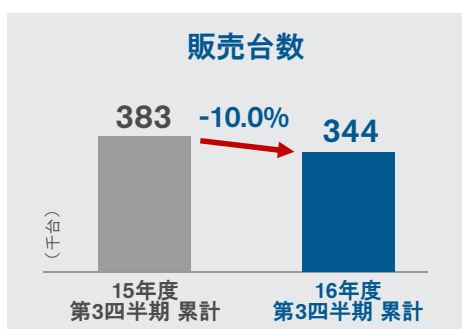
2016年度 第3四半期 連結財務実績 (9ヵ月)

2016年度第3四半期 販売実績（9ヵ月） グローバル



*1: 日産集計値
*2: 市場占有率

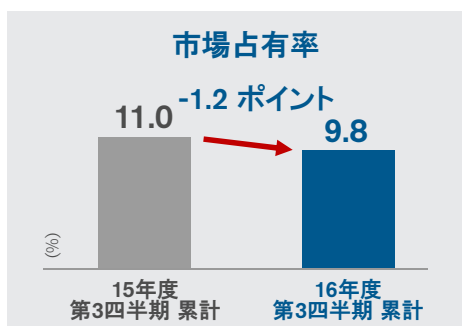
2016年度第3四半期 販売実績（9ヵ月） 日本



全需: 350万台、0.9%増

販売台数: 344千台、10.0%減

市場占有率: 9.8%、1.2ポイント減



軽自動車

- 全需: 117万台、7.0%減
- 販売台数: 84千台、36.6%減
- 市場占有率: 7.1%、3.4ポイント減

軽自動車(デイズ、デイズ ルークス)の販売停止により減少

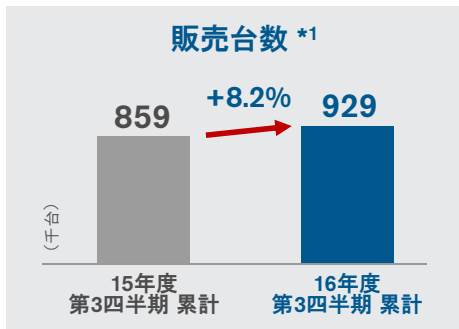


セレナ



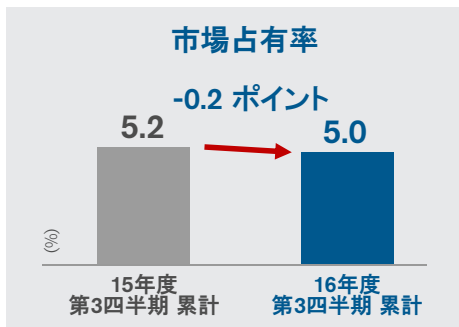
ノート

2016年度第3四半期 販売実績（9ヵ月） 中国



16年度 第3四半期（1月～9月）

- 全需^{*2}：1,859万台、13.0%増
- 販売台数^{*1}：929千台、8.2%増
- 市場占有率：5.0%、0.2ポイント減



16年度 累計（1月～12月）

- 全需^{*2}：2,688万台、13.2%増
- 販売台数^{*1}：1,355千台、8.4%増
- 市場占有率：5.0%、0.3ポイント減



エクストレイル

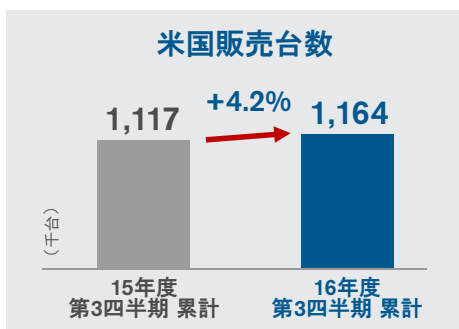


シルフィ

*1: 乗用車: 小売ベース、小型商用車: 卸売ベース

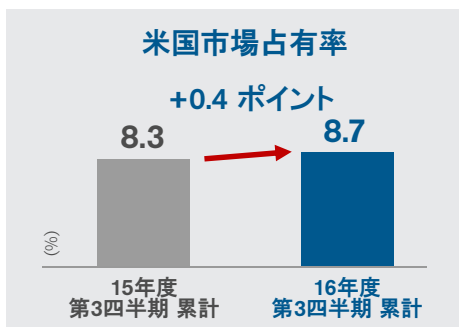
*2: 乗用車と小型商用車のみ

2016年度第3四半期 販売実績（9ヵ月） 北米



米国

- 全需: 1,346万台、0.4%減
- 販売台数: 1,164千台、4.2%増
- 市場占有率: 8.7%、0.4ポイント増



カナダ

- 販売台数: 104千台、0.4%増
- 市場占有率: 6.7%、0.1ポイント減

メキシコ

- 販売台数: 313千台、17.0%増
- 市場占有率: 24.9%、0.7ポイント減

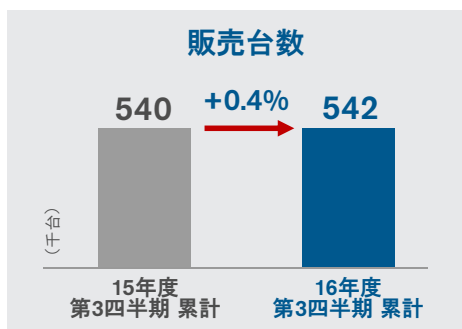


ローグ



アルティマ

2016年度第3四半期 販売実績（9ヵ月） 欧州（ロシア含む）

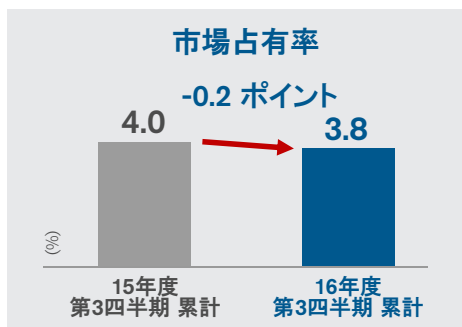


ロシア除く欧州

- 全需: 1,310万台、6.5%増
- 販売台数: 474千台、5.5%増
- 市場占有率: 3.6%、0.1ポイント減

ロシア

- 全需: 110万台、9.5%減
- 販売台数: 68千台、25.0%減
- 市場占有率: 6.1%、1.3ポイント減

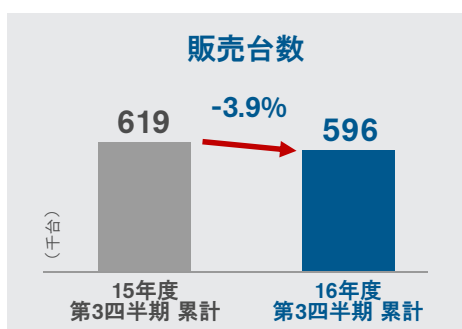


キャッシュカイ



ナバラ

2016年度第3四半期 販売実績（9ヵ月） その他市場



販売台数: 596千台、3.9%減

- アジア・オセアニア: 253千台、3.6%減 (全需: 5.0%増)
- 中南米: 132千台、1.1%増 (全需: 7.9%減)
- 中東: 147千台、3.8%減 (全需: 13.9%減)
- アフリカ・その他: 64千台、14.3%減 (全需: 0.2%減)



ダットサン redi-GO



キックス

AGENDA

2016年度 第3四半期 販売実績 (9ヵ月)

➡ 2016年度 第3四半期 連結財務実績 (9ヵ月)

2016年度第3四半期 財務実績 (9ヵ月) (東証届出値－中国合弁会社持分法ベース)

(億円)	15年度 第3四半期 累計	16年度 第3四半期 累計	増減	対前年同期比
売上高	89,430	82,648	-6,782	-7.6%
営業利益	5,875	5,032	-843	-14.3%
営業利益率	6.6%	6.1%		
営業外損益	435	870		
経常利益	6,310	5,902	-408	-6.5%
特別損益	-178	12		
税金等調整前当期純利益	6,132	5,914	-218	-3.6%
税金費用	-1,416	-1,534		
実効税率	23.1%	26.0%		
少数株主利益 ^{*1}	-188	-238		
当期純利益 ^{*2}	4,528	4,142	-386	-8.5%
為替レート	121.7 円/ドル 134.4 円/ユーロ	106.6 円/ドル 118.0 円/ユーロ	-15.1 円/ドル -16.4 円/ユーロ	

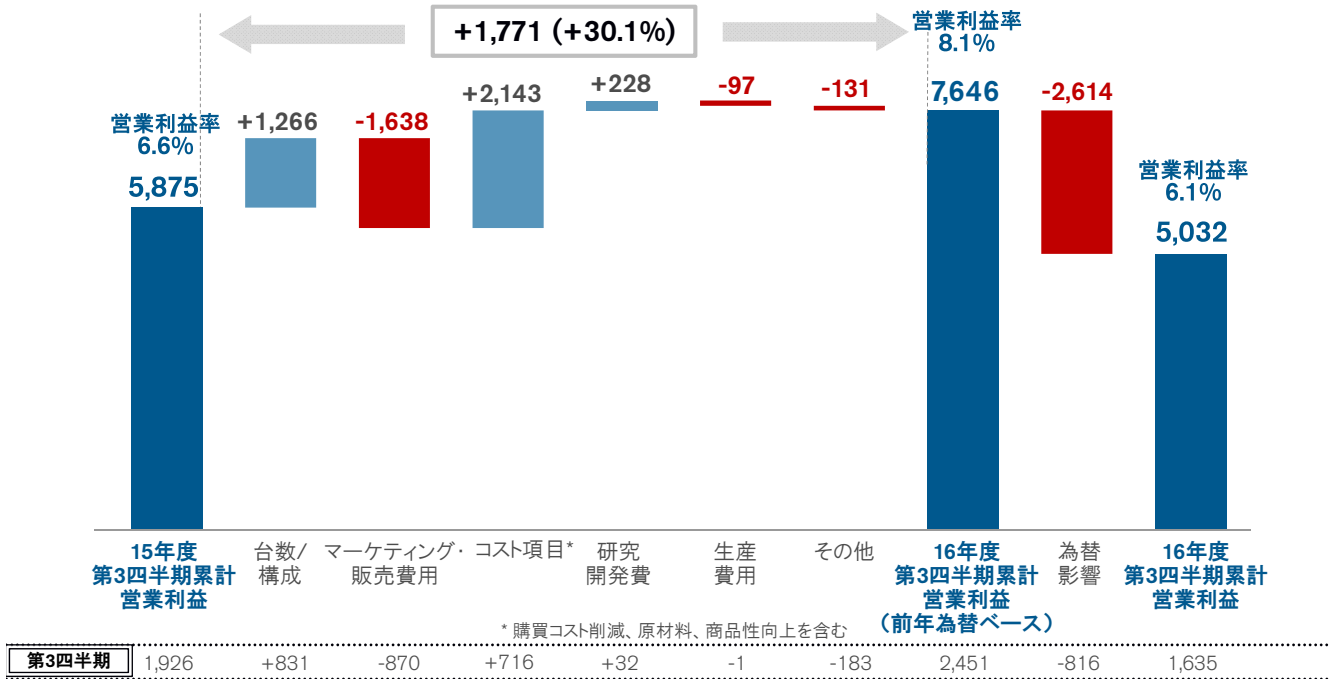
*1: 非支配株主に帰属する当期純利益

*2: 親会社株主に帰属する当期純利益

2016年度第3四半期 財務実績（9ヵ月）

（東証届出値－中国合弁会社持分法ベース）

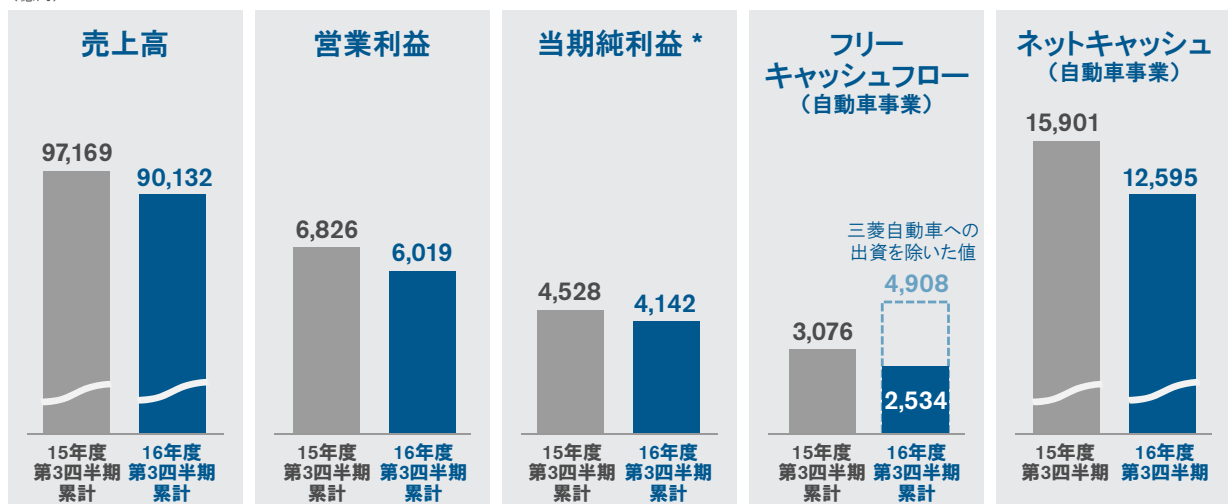
営業利益増減分析 （億円）



2016年度第3四半期 主要財務指標（9ヵ月）

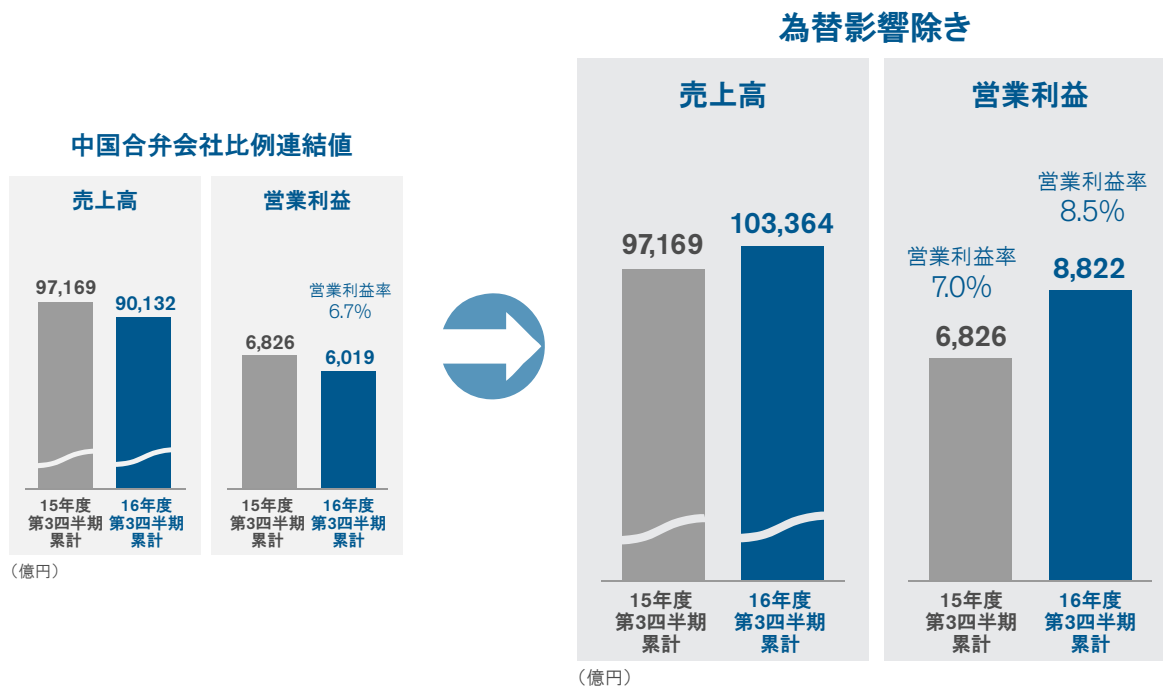
（中国合弁会社比例連結ベース）

（億円）



* 親会社株主に帰属する当期純利益

ビジネス・パフォーマンス



2016年度 株主還元

- 最低30%の配当性向
- 自己株式の取得を完了(2016年11月)
(3億株、3,057億円)

