

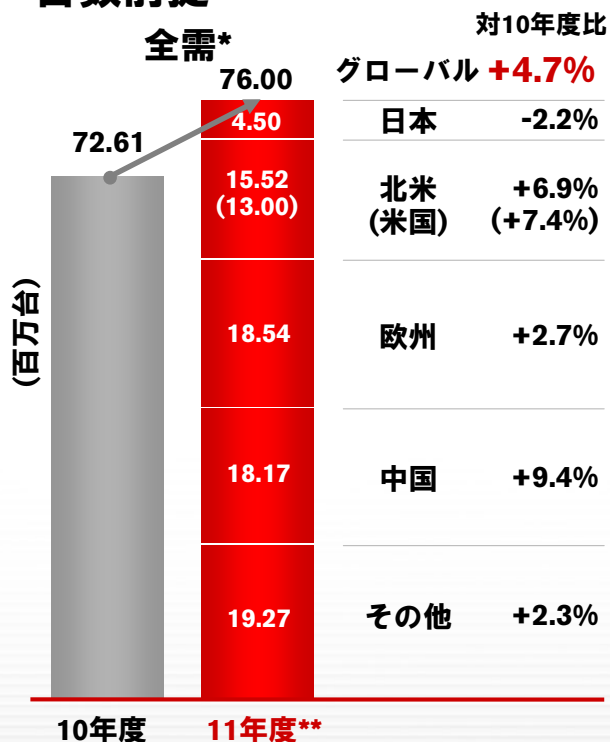
2011年度業績見通し

2011年6月23日
日産自動車株式会社

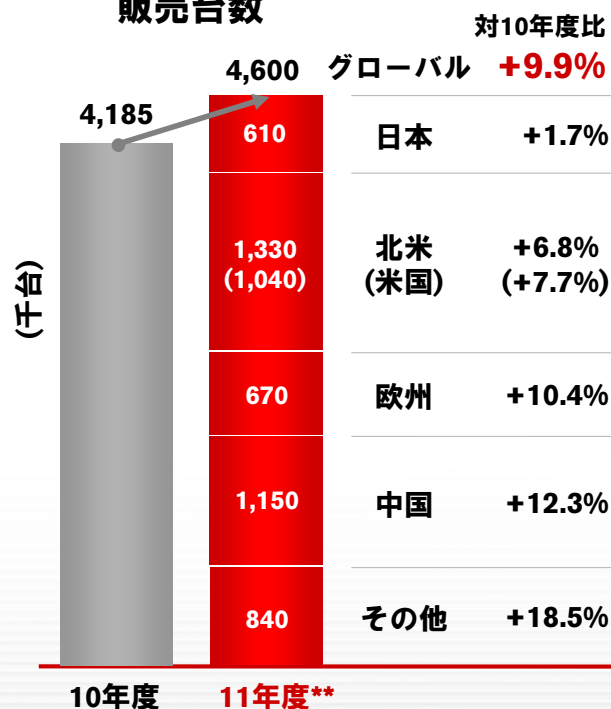
2011年度業績見通し

11年度 見通し

台数前提



販売台数



11年度 見通し

(億円)	(A) 10年度	(B) 11年度*	(B)-(A) 差異	
売上高	87,731	94,000	+6,269	+7.1%
営業利益 営業利益率	5,375 6.1%	4,600 4.9%	-775 -1.2%	-14.4%
経常利益	5,378	4,410	-968	-18.0%
当期純利益 当期純利益率	3,192 3.6%	2,700 2.9%	-492 -0.7%	-15.4%
設備投資 対売上高比	3,120 3.6%	4,100 4.4%	+980 +0.8%	+31.4%
研究開発費 対売上高比	3,993 4.6%	4,600 4.9%	+607 +0.3%	+15.2%
想定為替レート (円/ドル)	85.7	80.0	-5.7	
(円/ユーロ)	113.1	115.0	+1.9	

2 * 予想値

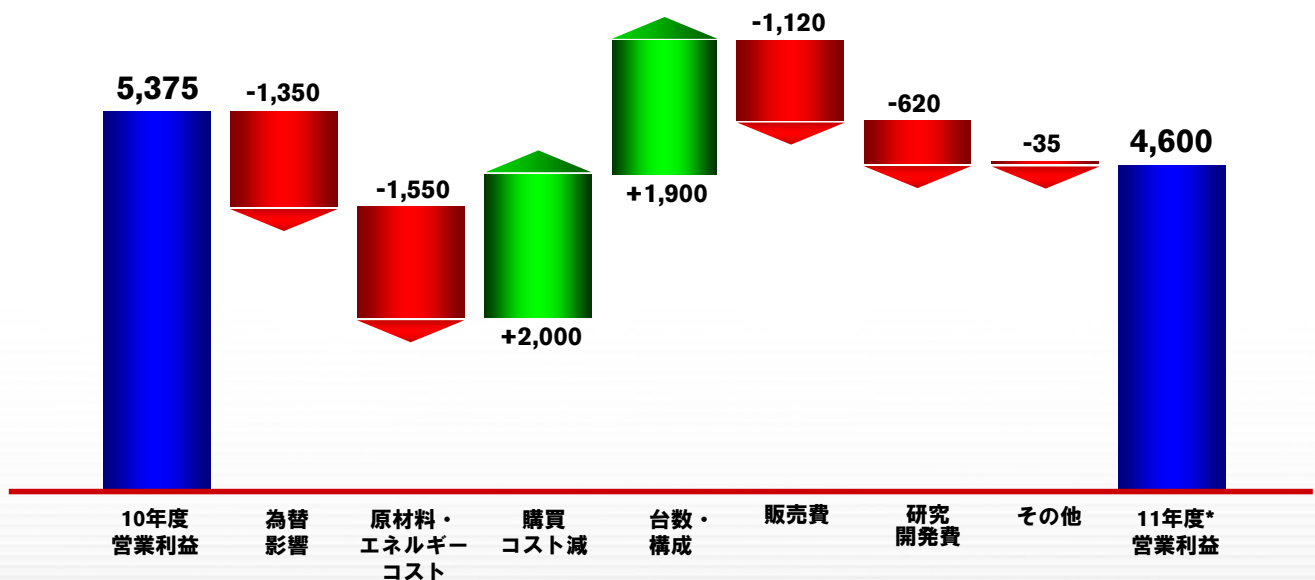
2011年度業績見通し

11年度 通期見通し

営業利益差異分析

(10年度実績値 vs 11年度予想値)

(億円)



3 * 2011年6月23日時点予想値

2011年度業績見通し

11年度 配当計画

- ✓ 11年度の配当金は1株当たり20円とする予定

11年度 リスクと好機

リスク

- 原材料価格の上昇
- 世界経済の成長ペース鈍化
- 日本での電力不足

好機

- 新興国での販売
- アライアンスシナジー
- 中期経営計画

NISSAN

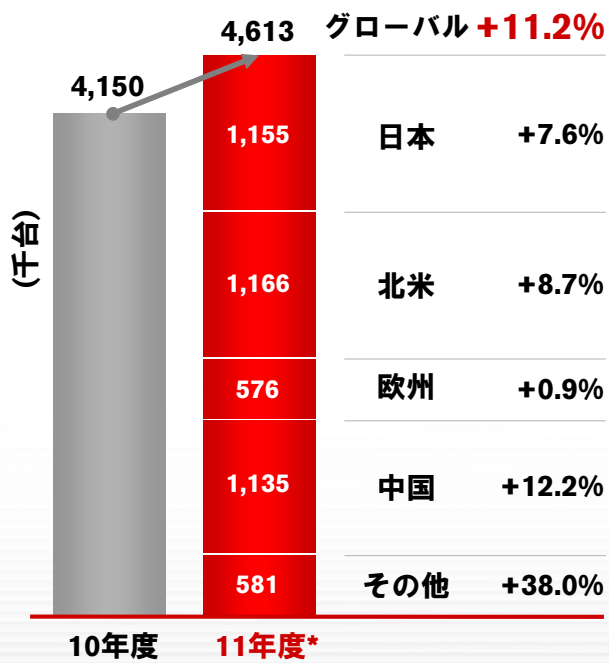
参考資料

11年度 見通し

台数前提

生産台数

対10年度比



販売台数

対10年度比

