

NISSAN MOTOR CORPORATION



2015年度第1四半期決算報告

2015年7月29日
日産自動車株式会社

2015年度第1四半期 主要財務指標

(東証届出値-中国合弁会社持分法ベース)

(億円)

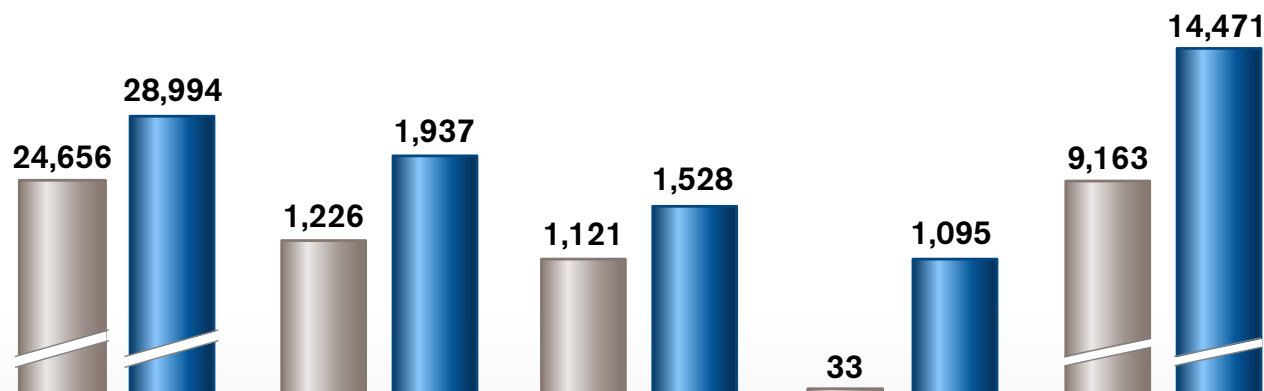
売上高

営業利益

当期純利益*

フリーキャッシュフロー
(自動車事業)

ネットキャッシュ
(自動車事業)



* 親会社株主に帰属する当期純利益

2015年度 主な事業活動

2015年度 第1四半期 販売実績

2015年度 第1四半期 連結財務実績

2015年度 主な事業活動

継続的な新車攻勢

マキシマ(米国)



ラニア(中国)



2015年度 主な事業活動

コモン・モジュール・ファミリー

エクストレイル ハイブリッド(日本)



九州でのローグ生産



2015年度 主な事業活動

LCV 事業

NV200 タクシー(日本)



NP300 フロンティア



2015年度 主な事業活動

品質&ブランド

品質の向上

- JDパワー2015年米国自動車初期品質調査で大幅な順位向上




23rd

5th

ブランド価値の向上

- UEFAチャンピオンズリーグへの協賛



- 「日産スタジアム」(米国)



2015年度 主な事業活動

ゼロ・エミッション・リーダーシップ

充電インフラの整備

- 「No Charge to Charge」(米国)



- 横須賀市とのパートナーシップ



事業の拡大

- リチウムイオンバッテリーの再利用



2015年度 主な事業活動

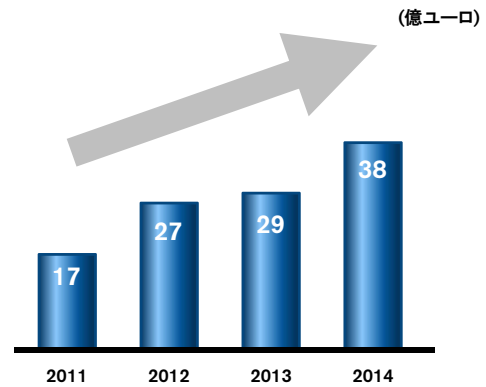
アライアンス



■ ルノー・日産アライアンスは累計
250,000台の電気自動車を販売



■ 2014年に過去最高となる
38億ユーロのシナジー効果を創出

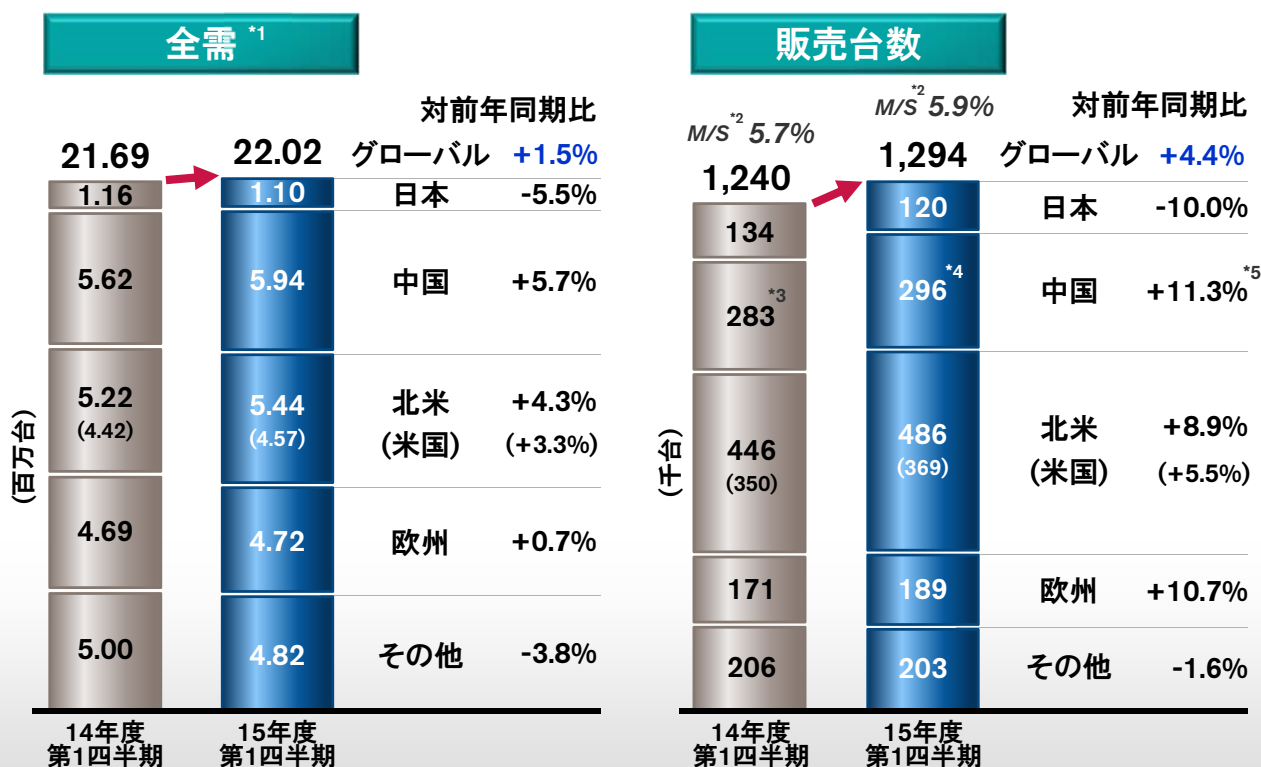


2015年度 主な事業活動

2015年度 第1四半期 販売実績

2015年度 第1四半期 連結財務実績

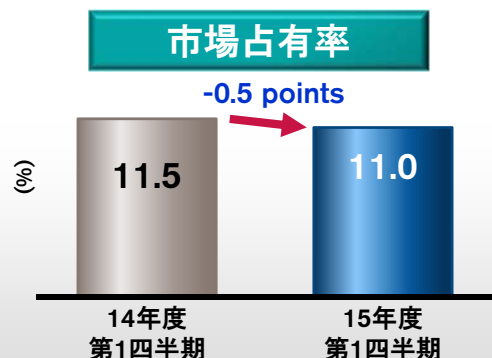
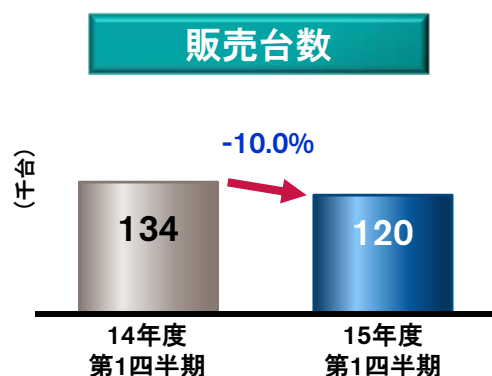
2015年度第1四半期 販売実績：グローバル



*1: 日産集計値

*2: マーケットシェア(市場占有率) *4: 乗用車: 小売ベース、小型商用車: 卸売ベース
 *3: 卸売ベース *5: 2014年度の乗用車を小売ベースに調整後

2015年度第1四半期 販売実績：日本



■ 全需：110万台、5.5%減

■ 販売台数：120千台、10.0%減

■ 市場占有率：11.0%、0.5ポイント減

■ エクストレイル：11.7千台

■ デイズ / デイズ ルークス：28.2千台

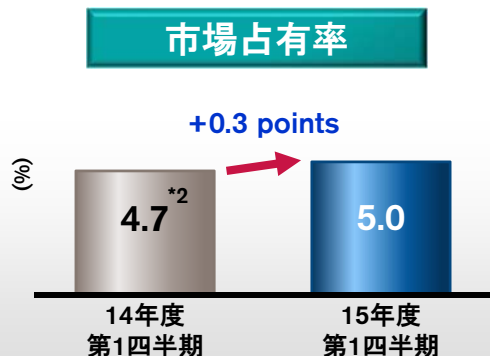
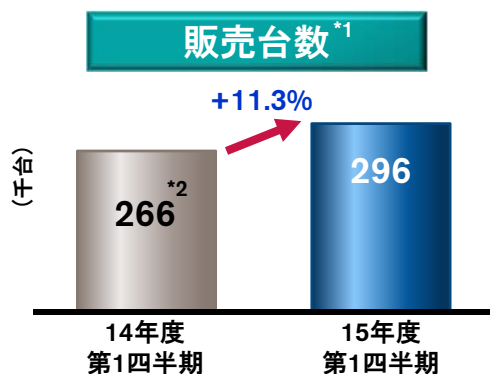
エクストレイル



デイズ ルークス



2015年度第1四半期 販売実績：中国



■ 2015年度第1四半期 (1月～3月)

- 全需^{*3} : 594万台、5.7%増
- 販売台数 : 296千台、11.3%増^{*2}
- 市場占有率 : 5.0%、0.3ポイント増^{*2}
- シルフィシリーズ : 79.7千台

■ 2015年度第2四半期 (4月～6月)

- 全需^{*3} : 546万台、0.4%増
- 販売台数 : 292千台、0.5%増^{*2}
- 市場占有率 : 5.3%、0.0ポイント^{*2}

エクストレイル

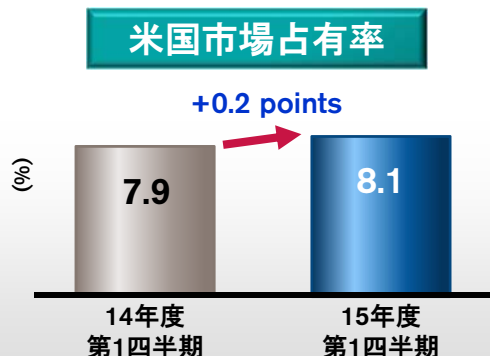
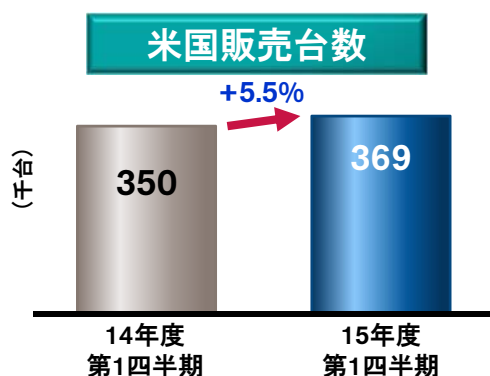


シルフィ



- *1: 乗用車: 小売ベース、小型商用車: 卸売ベース
- *2: 前当年比較のため、乗用車を小売ベースに調整済み
- *3: 乗用車と小型商用車のみ

2015年度第1四半期 販売実績：北米



■ 米国

- 全需 : 457万台、3.3%増
- 販売台数 : 369千台、5.5%増
- 市場占有率 : 8.1%、0.2ポイント増

■ カナダ

- 販売台数 : 37千台、13.6%増
- 市場占有率 : 6.5%、0.5ポイント増

■ メキシコ

- 販売台数 : 80千台、25.0%増
- 市場占有率 : 26.3%、0.7ポイント増

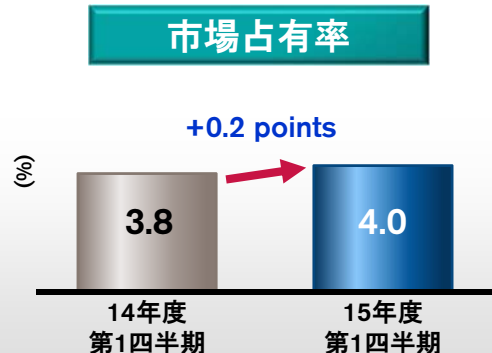
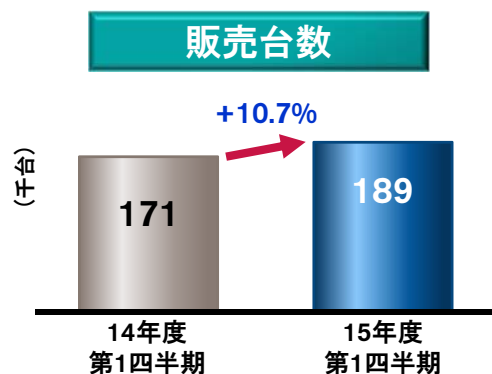
アルティマ



ローグ



2015年度第1四半期 販売実績：欧州



■ 全需：472万台、0.7%増

■ ロシア除く欧州：155千台、17.5%増

■ ロシア：34千台、12.6%減

■ 市場占有率：

	14年度	15年度
ロシアを除く欧州	3.4%	3.6%
ロシア	6.1%	8.5%

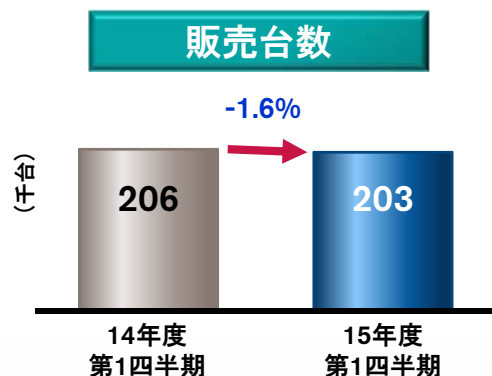
キャシュカイ



パルサー



2015年度第1四半期 販売実績：その他市場



■ 全需(推定)：482万台、3.8%減

■ 販売台数：203千台、1.6%減

アジア・オセアニア：87千台、3.9%減

中南米：42千台、2.5%減

中東：49千台、6.3%減

アフリカ：25千台、22.3%増

NP300 ナバラ



ダットサン GO+ パンチャ



2015年度 主な事業活動

2015年度 第1四半期 販売実績

2015年度 第1四半期 連結財務実績

2015年度第1四半期 財務実績

(東証届出値-中国合弁会社持分法ベース)

(億円)	14年度 第1四半期	15年度 第1四半期	増減	対前年同期比
売上高	24,656	28,994	+4,338	+17.6%
営業利益	1,226	1,937	+711	+58.0%
営業利益率	5.0%	6.7%		
営業外損益	262	222		
経常利益	1,488	2,159	+671	+45.2%
特別損益	-15	-19		
税金等調整前当期純利益	1,473	2,140	+667	+45.3%
税金費用	-308	-581		
実効税率	20.9%	27.1%		
少数株主利益*	-44	-31		
当期純利益**	1,121	1,528	+407	+36.3%
為替レート	102.2 円/ドル 140.1 円/ユーロ	121.4 円/ドル 134.2 円/ユーロ	+19.2 円/ドル -5.9 円/ユーロ	

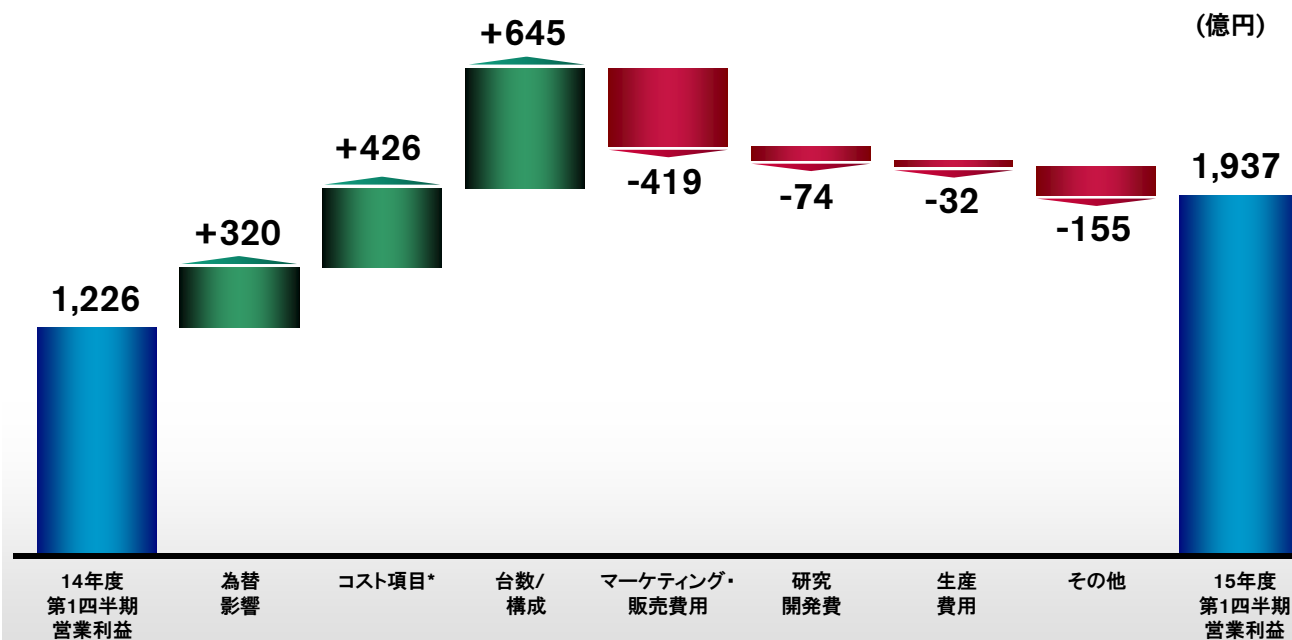
* 非支配株主に帰属する当期純利益

** 親会社株主に帰属する当期純利益

2015年度第1四半期 財務実績

(東証届出値-中国合弁会社持分法ベース)

営業利益増減分析

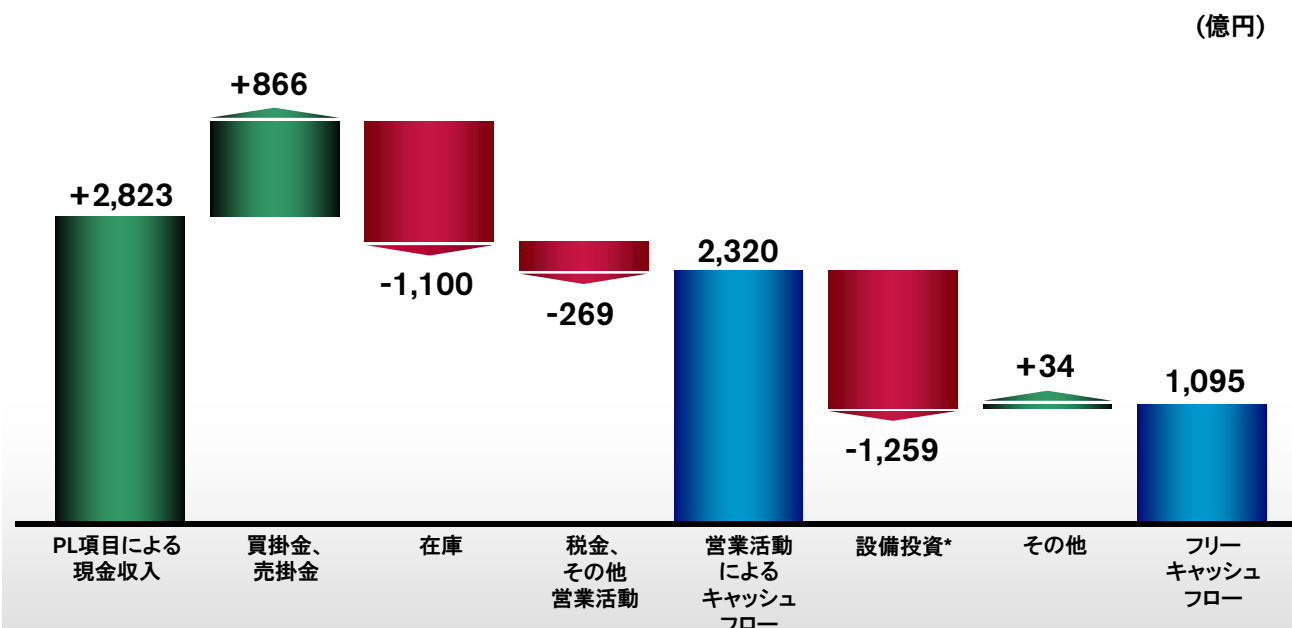


* 購買コスト削減、原材料、商品性向上を含む

2015年度第1四半期 財務実績

(東証届出値-中国合弁会社持分法ベース)

フリーキャッシュフロー (自動車事業)

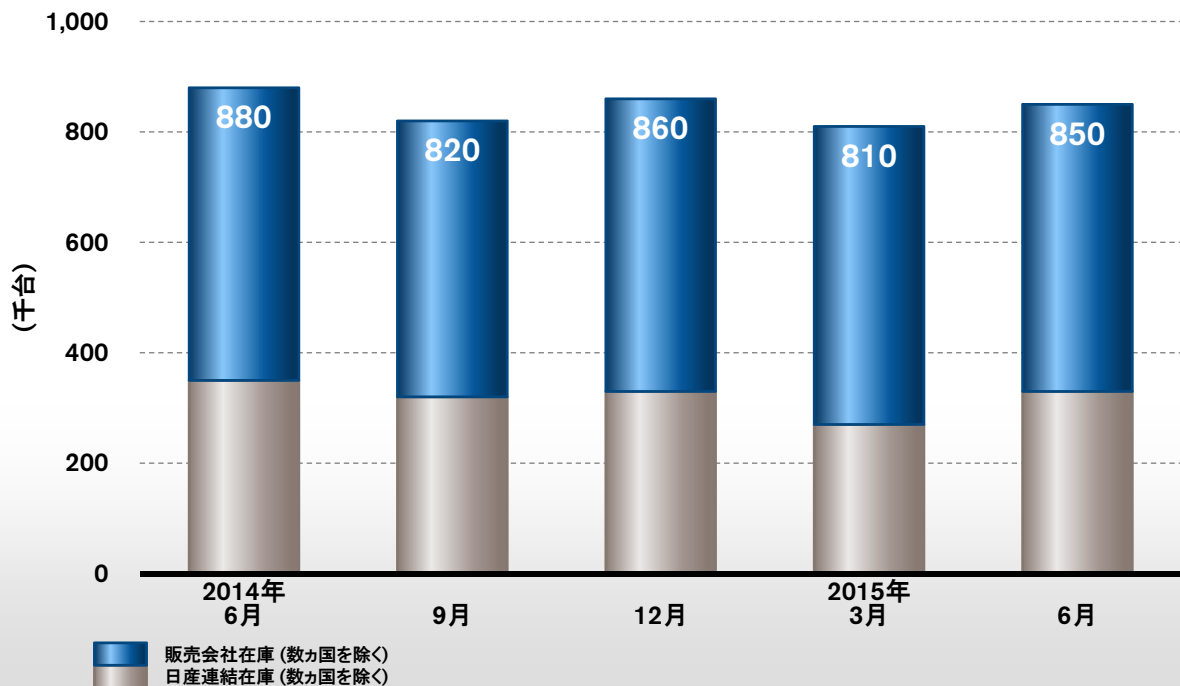


*ファイナンス・リース関連の投資は含まれない

在庫管理

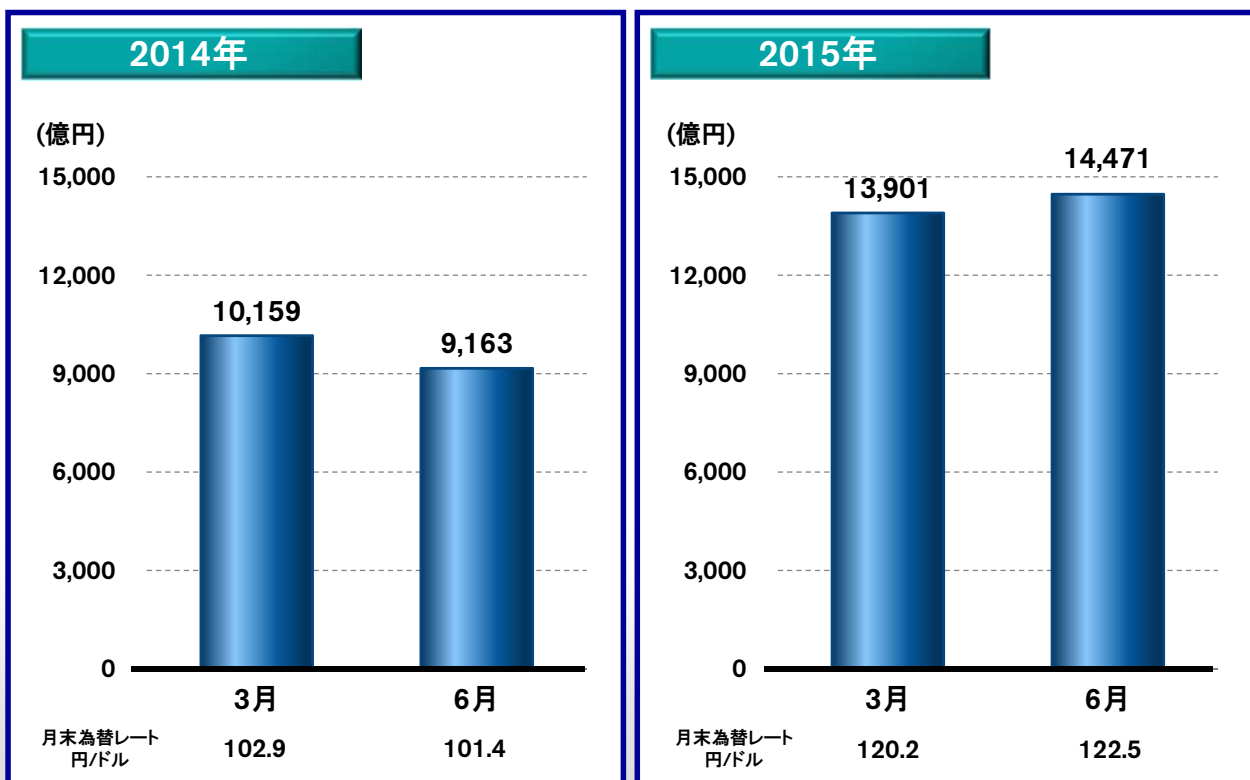
(中国合弁会社除く)

在庫状況



ネットキャッシュ (自動車事業)

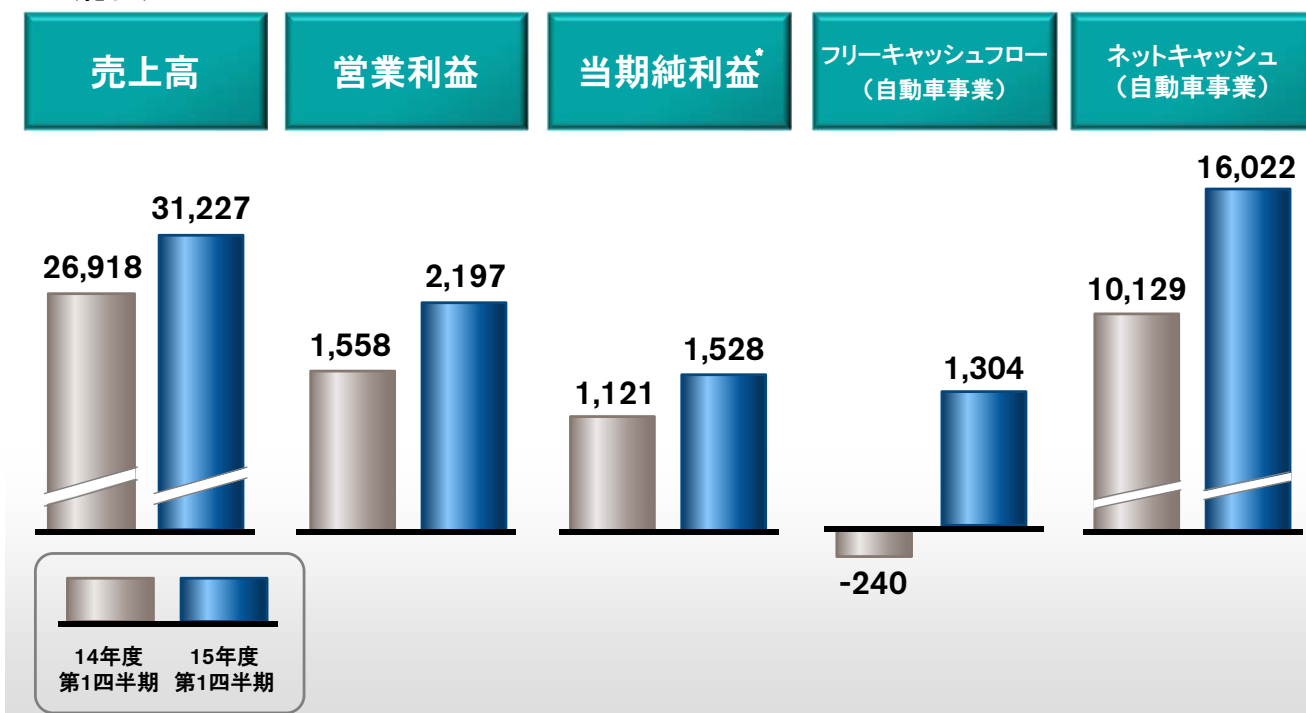
(東証届出値-中国合弁会社持分法ベース)



2015年度第1四半期 主要財務指標

(中国合弁会社比例連結ベース)

(億円)



* 親会社株主に帰属する当期純利益

NISSAN MOTOR CORPORATION

www.nissan-global.com

(C) Copyright NISSAN MOTOR CO., LTD.
All rights reserved.

23

2015年度第1四半期 財務実績

(中国合弁会社比例連結ベース)

(億円)	14年度 第1四半期	15年度 第1四半期	増減	対前年同期比
売上高	26,918	31,227	+4,309	+16.0%
営業利益	1,558	2,197	+639	+41.0%
営業利益率	5.8%	7.0%	+1.2%	
当期純利益*	1,121	1,528	+407	+36.3%
為替レート	102.2 円/ドル 140.1 円/ユーロ	121.4 円/ドル 134.2 円/ユーロ	+19.2 円/ドル -5.9 円/ユーロ	

* 親会社株主に帰属する当期純利益

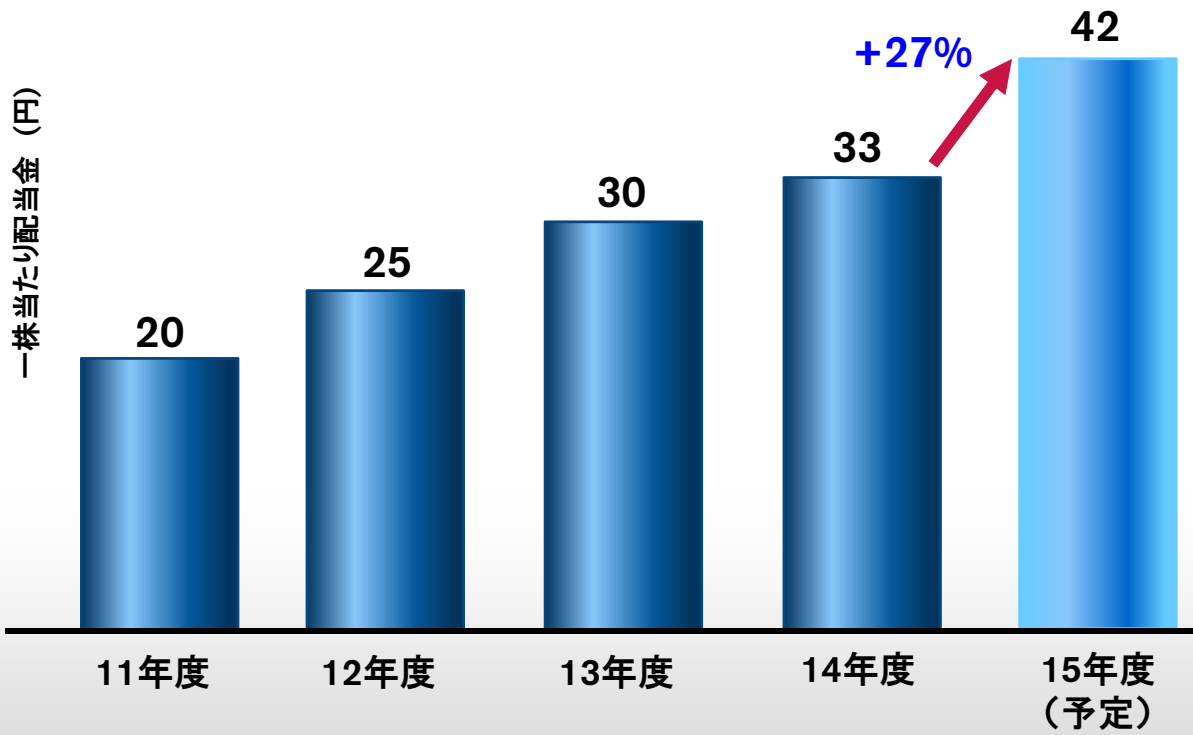
NISSAN MOTOR CORPORATION

www.nissan-global.com

(C) Copyright NISSAN MOTOR CO., LTD.
All rights reserved.

24

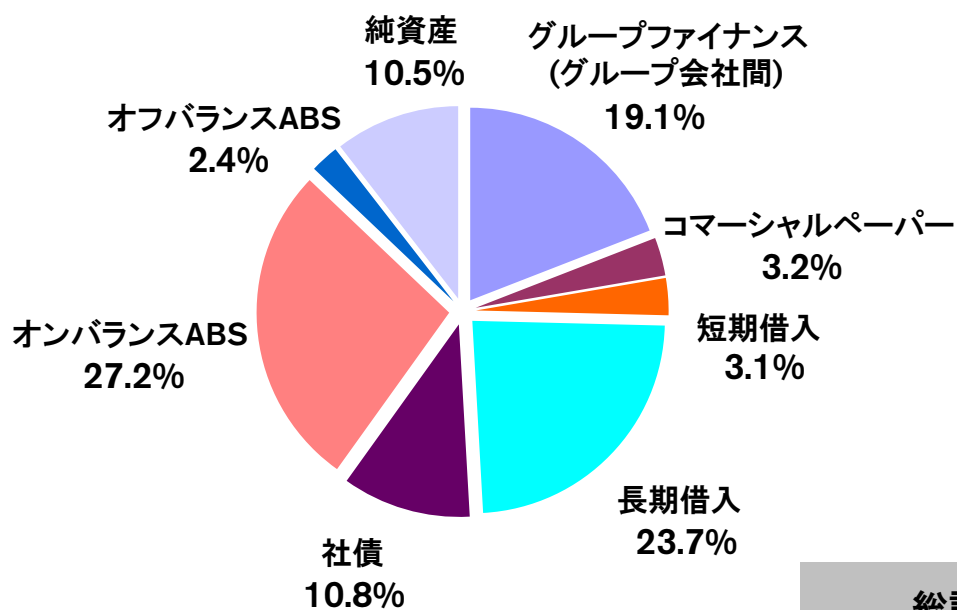
2015年度 株主還元



参考資料

販売金融：資金調達方法

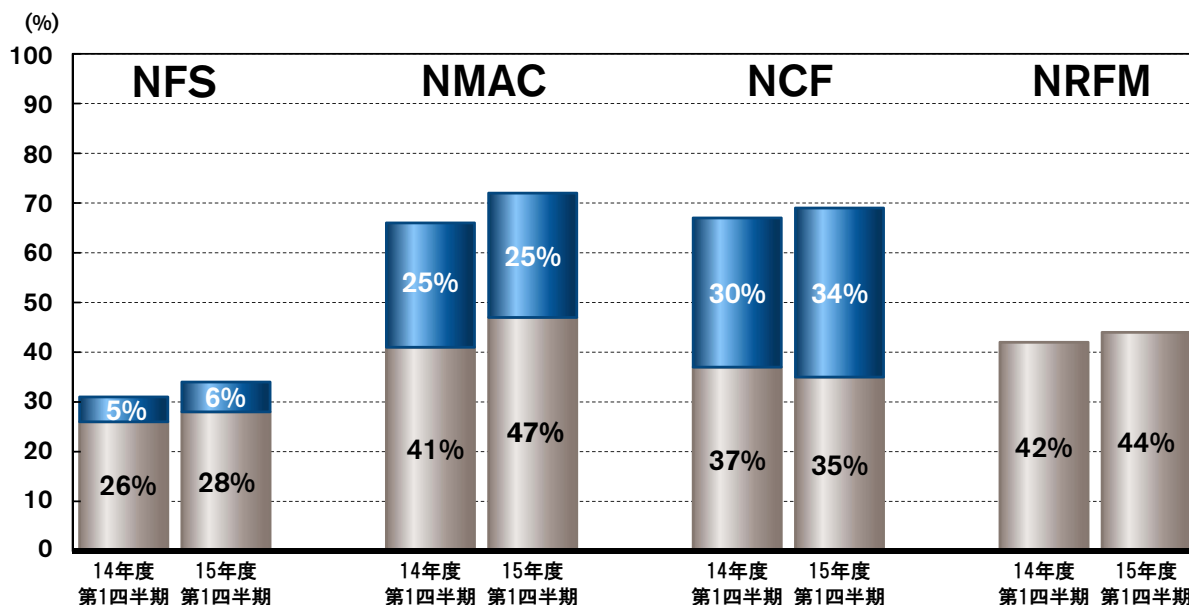
(2015年6月末現在)



総調達金額
8兆7,910億円

販売金融：ペネトレーション

■ リース
■ リテール



NFS: 日産フィナンシャルサービス (日本国内販売金融会社)
 NMAC: Nissan Motor Acceptance Corporation (米国内販売金融会社)
 NCF: Nissan Canada Inc の販売金融部門
 NRFM: NR Finance Mexico (メキシコ国内販売金融会社)

販売金融：ネット・クレジットロスレシオ

	14年度 第1四半期	15年度 第1四半期	増減
NFS	リース: 0.04% リテール: 0.14%	リース: 0.04% リテール: 0.11%	リース: +0.00% リテール: -0.03%
NMAC	リース: 0.16% リテール: 0.54%	リース: 0.25% リテール: 0.71%	リース: +0.09% リテール: +0.17%
NCF	リース: 0.15% リテール: 0.48%	リース: 0.20% リテール: 0.41%	リース: +0.05% リテール: -0.07%

NFS: 日産フィナンシャルサービス (日本国内販売金融会社)
 NMAC: Nissan Motor Acceptance Corporation (米国内販売金融会社)
 NCF: Nissan Canada Inc の販売金融部門

販売金融：営業利益・資産

(NFS：億円、NMAC：百万USドル、NCF：百万カナダドル、NRFM：百万ペソ)

	14年度 第1四半期	15年度 第1四半期	増減
NFS	資産： 11,431 営業利益： 64	資産： 11,316 営業利益： 72	資産： -115 営業利益： +8
NMAC	資産： 50,371 営業利益： 259	資産： 55,930 営業利益： 237	資産： +5,559 営業利益： -22
NCF	資産： 4,312 営業利益： 25	資産： 5,082 営業利益： 33	資産： +770 営業利益： +8
NRFM	資産： 57,386 営業利益： 528	資産： 76,807 営業利益： 749	資産： +19,421 営業利益： +221

NFS: 日産フィナンシャルサービス (日本国内販売金融会社)

NMAC: Nissan Motor Acceptance Corporation (米国内販売金融会社)

NCF: Nissan Canada Inc の販売金融部門

NRFM: NR Finance Mexico (メキシコ国内販売金融会社)

2015年度第1四半期 財務実績

(東証届出値-中国合弁会社持分法ベース)

営業利益増減分析

(億円)

1. 為替影響

+320

米ドル	+510 (102.2 ⇒ 121.4)	その他	-39
タイバーツ	-82 (3.15 ⇒ 3.66)		
ルーブル	-69 (2.93 ⇒ 2.30)		

2. 台数・構成

+645

日本 -106	米国 +399	欧州 +166	メキシコ・カナダ +164
〔台数： -88〕 〔構成： -18〕	〔台数： +283〕 〔構成： +116〕	〔台数： +177〕 〔構成： -11〕	その他 +22

3. 販売費

-419

日本 +6	米国 -290	欧州 -120	メキシコ・カナダ -58
〔販売奨励金： -12〕 〔その他： +18〕	〔販売奨励金： -271〕 〔その他： -19〕	〔販売奨励金： -118〕 〔その他： -2〕	その他 +43

2015年度第1四半期 販売実績

地域別販売台数:その他市場

