

2007

平成19年度中間報告書

自平成19年4月1日 至平成19年9月30日



2007

日産自動車株式会社

もくじ

| | |
|----------------------|----|
| 株主の皆様へ | 1 |
| 販売・生産及び連結業績の状況 | 2 |
| 中間事業報告 | 4 |
| 業績について | 9 |
| 連結貸借対照表 | 9 |
| 連結損益計算書 | 10 |
| 連結株主資本等変動計算書 | 11 |
| 連結キャッシュ・フロー計算書 | 12 |
| 貸借対照表(単独) | 13 |
| 損益計算書(単独) | 14 |
| 株主資本等変動計算書(単独) | 15 |
| 役員 | 16 |
| 会社の概要 | 17 |

株主の皆様へ

株主の皆様には、ますますご清祥のこととお喜び申し上げます。

当社平成19年度の中間報告書をお届けするに当たり、一言ご挨拶申し上げます。

当社平成19年度上半期の決算は、連結営業利益レベルで成長軌道に戻ったことを示しております。持続的な利益ある成長軌道を維持していくことが当社の目標であり、当上半期の業績は、そのことを裏付けております。特に、第2四半期には、グローバル販売台数の増加及び有利な為替レートにより、連結売上高営業利益率は、第1四半期の6.1%から8.4%に上昇しました。連結中間純利益は、主に前年同期に対する実効税率の上昇及び一過性の減益要因により、減少しました。

平成19年度上半期の連結売上高は、前年同期比11.7%増加しました。連結売上高営業利益率は、上半期全体では7.2%となりました。当上半期の連結中間純利益は、前述の理由により、前年同期比22.5%減の2,124億円となりました。

本年度下半期につきましても、長期的な目標を見据えながら、日産を持続的な利益ある成長軌道に戻すという目標の完遂に向けて邁進してまいります。本年度の通期業績予想は、当初の予測から変更はありません。

株主の皆様におかれましては、今後とも、一層のご支援及びご指導を賜りますようお願い申し上げます。

取締役共同会長兼社長

最高経営責任者

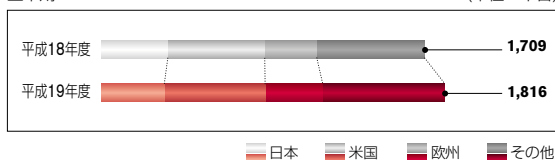
カルロス ゴーン



販売・生産及び連結業績の状況

グローバル販売台数（小売り）

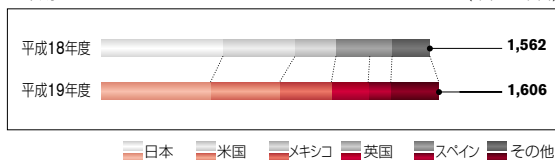
上半期 (単位：千台)



| 上半期 | 平成19年度 | 平成18年度 |
|-------------------------------------|--------|--------|
| グローバル販売（小売り） (注1, 2) (単位：千台) | | |
| 日本 | 332 | 350 |
| 米国 | 534 | 513 |
| 欧州 | 304 | 275 |
| その他 | 646 | 571 |
| 計 | 1,816 | 1,709 |

グローバル生産台数

上半期 (単位：千台)



| 上半期 | 平成19年度 | 平成18年度 |
|-----------------------------|--------|--------|
| グローバル生産 (注2) (単位：千台) | | |
| 日本 | 517 | 576 |
| 米国 | 328 | 342 |
| メキシコ | 247 | 198 |
| 英国 | 176 | 160 |
| スペイン | 106 | 106 |
| その他 (注3) | 232 | 180 |
| 計 | 1,606 | 1,562 |

(注) 1. グローバル販売台数(小売り)には、生産用部品として出荷され、在外会社で組み立てられた車両を含む。


2. 欧州、メキシコ及びその他の一部は、1~6月ベース。

3. その他は、台湾、タイ、フィリピン、南アフリカ、インドネシア、中国、ブラジル及びマレーシアの生産台数の合計。

連結売上高

上半期


(単位：億円)



連結営業利益

上半期


(単位：億円)



連結経常利益

上半期


(単位：億円)



連結中間純利益

上半期

(単位：億円)



中間事業報告

平成19年度上半期の販売実績

平成19年度上半期は、国内、米国及び欧州の全体需要が減少する中、当社グローバル販売台数は、前年同期比6.3%増の181万6千台となりました。当上半期には、グローバルで7車種の新型車を投入するとともに、既存車種の様々な地域への展開を含めると、15車種以上の新車を発表しました。

日本

国内の全体需要は、前年同期比8.1%減（軽自動車6.8%減、登録車8.8%減）となりました。当社国内販売台数は、前年同期比5.0%減の33万2千台となりました。軽自動車の販売が13.2%伸びた一方、登録車の販売は8.7%減少しました。

その結果、当社国内シェアは、前年同期比0.5%増の13.4%に達しました。シェア上昇には、1万5千台の販売を記録した新型クロスオーバーSUV「デュアリス」及び前年同期比38.3%増の1万3千台を販売した新型「エクストレイル」が寄与しました。



デュアリス



エクストレイル

米国

米国の全体需要は、前年同期比2.4%減となりましたが、当社米国販売台数は、前年同期比5.4%増の53万4千台、シェアは、0.5%増の6.3%に達しました。

ニッサンチャンネルの販売台数は、前年同期比5.5%増となりました。前年度発売した2車種の重要な新型車は引き続き好調です。「ヴァーサ」は、



ヴァーサ

上半期に4万5千台を販売し、本セグメントのシェアは17.9%となりました。さらに、前年度の旧型モデルに対し、新型「アルティマ」は、27.9%増の14万4千台に

のぼる販売を記録しました。これには、本年5月の発売以来、好評を博している「アルティマ」初のクーペが大きく寄与しております。

インフィニティチャンネルの販売台数は、前年同期比5.1%増の6万1千台となりました。特に、新型「G35セダン」の販売台数は、前年同期比51.7%増の2万6千台に達しました。



アルティマ クーペ

欧州

欧州の全体需要は、前年同期比0.9%減となりましたが、当社欧州販売台数は、前年同期比10.5%増の30万4千台に達しました。ロシアでの販売台数増が、引き続き西欧の販売台数減を相殺しております。当上半期の当社ロシア販売台数は、前年同期比倍増の6万7千台となりました。



キャシュカイ

英国工場で生産している新型クロスオーバーSUV「キャシュカイ」は、当社欧州販売台数の約2割を占め、ロシア、ウクライナ及び北欧では、ほぼ半年先までのバックオーダーを抱えております。このような好調な販売に合わせて、当社は、



エクストレイル

英国サンダーランド工場の生産能力を20%増強し、年間生産台数を18万5千台に拡大しました。また、新型「エクストレイル」も、1万2千台以上の販売台数を達成し、

欧州における新車攻勢の一翼を担いました。前年度、ロシアに投入したインフィニティも順調に推移しており、販売台数は、前年同期比70.0%増となり、同国ラグジュアリーカー市場の7.3%のシェアを獲得しました。

その他の地域

メキシコ及びカナダを含むその他の地域の販売台数は、前年同期比13.1%増の64万6千台となりました。メキシコ及び台湾の販売台数は減少しましたが、中国の販売台数は、



リヴィナ

前年同期比25.2%増の22万5千台となりました。「リヴィナ」の発売及び引き続き好調な「ティーダ」が販売を支えています。インドネシアの販売台数は、「グランド・リヴィナ」の投入により、1万1千台まで増加しました。また、中東の販売台数は、前年同期比21.3%増の8万9千台となりました。

平成19年度上半期の業績

平成19年度上半期の当社連結売上高は、前年同期比11.7%増の5兆645億円となりました。これは主に、グローバル販売台数の増加及び有利な為替レートによるものです。

連結営業利益は、前年同期比5.3%増の3,671億円、連結売上高営業利益率は、7.2%となりました。

地域別では、国内の連結営業利益は、前年同期の1,337億円から1,212億円に減少しました。一方、米国及びカナダを含む北米の連結営業利益は、前年同期の1,211億円から1,310億円、欧州の連結営業利益は、268億円から398億円、メキシコを含むその他の地域の連結営業利益は、588億円から733億円に増加しました。

営業外損益は、主に為替差損により68億円の損失となりました。その結果、連結経常利益は、前年同期の3,609億円とほぼ同水準の3,603億円にとどまりました。

特別損益は、197億円の損失となり、前年同期の52億円の損失から悪化しました。主な要因は、前年同期に計上した日産ディーゼル工業株式のボルボへの一過性の売却益及び本年度上半期に計上した当社連結子会社のカルソニックカンセイ及び日産車体のセカンドキャリア支援（転身援助）制度に対する引当金によるものです。

連結税金等調整前純利益は、3,406億円となりました。税金費用は、前年同期の684億円から1,223億円に増加しました。連結実効税率は、前年同期の19.2%から本年度上半期には35.9%に上昇しました。これは、北米日産会社のナッシュビルへの本社移転に伴う優遇税制の適用及び国内販売会社の再編に伴う税金費用の軽減により、前年同期の実効税率が、相対的に低い水準であったことによるものです。

その結果、連結中間純利益は、2,124億円となり、前年同期の2,742億円から減少しました。

なお、当社は、平成19年度の中間配当金を1株につき20円お支払いすることを決定しております。

今後の見通し

今後のリスクと好機を予測しますと、最大のリスクは、引き続き世界的なインセンティブの上昇、車種及びグレード構成の悪化、原材料市況の高騰及びエネルギー費の増加です。また、米国市場のさらなる低迷も懸念されます。

一方、主な好機は、今後、予定している強力な商品計画の完遂です。現段階の商品サイクルによって、逆風の中でも前進できる態勢が、整っております。また、その他の地域におけるさらなる成長、インフィニティ及び小型商用車のビジネスの強化、また、価格競争力のある国々からの低コストな調達などによりもたらされる利益も期待されます。

以上のリスクと好機を鑑み、当社の当初の本年度通期業績予想（連結営業利益8,000億円、連結当期純利益4,800億円）に変更はありません。

業績について

連結貸借対照表 (平成19年9月30日現在)

(百万円未満は、四捨五入して表示しております。)

(単位：百万円)

| 科 目 | | 金 額 |
|--------------------------|---|-------------------|
| (資産の部) | | |
| 流動資産 | | 6,552,354 |
| 現金 | 預 金 | 432,324 |
| 受取手形 | ・ 預 売 掛 | 765,752 |
| 販 売 債 | 融 資 債 | 3,404,604 |
| 棚卸 | 証 券 | 22,859 |
| 繰上 | 資 産 | 1,144,308 |
| 繰下 | 税 金 | 310,990 |
| その他 | の 資 産 | 471,517 |
| 固定資産 | | 5,957,545 |
| 有形固定資産 | 定 資 産 | 4,919,925 |
| 無形固定資産 | 定 資 産 | 176,646 |
| 長期有価証券 | 価 証 券 | 431,130 |
| 繰上 | 期 貸 付 資 | 24,539 |
| 繰下 | 延 税 金 | 134,921 |
| その他 | の 資 産 | 270,384 |
| 資産合計 | | 12,509,899 |
| (負債の部) | | |
| 流動負債 | | 5,489,475 |
| 支払手形 | ・ 買 掛 | 1,126,649 |
| 短期借入金 | 入 金 | 3,109,655 |
| 繰上 | 延 税 金 | 2,277 |
| 製品保証 | 証 引 当 | 92,610 |
| 繰下 | 一 入 債 | 48,898 |
| その他 | の 債 務 | 1,109,386 |
| 固定負債 | | 2,985,057 |
| 社長期借入金 | 債 金 | 815,230 |
| 繰上 | 延 税 金 | 1,078,072 |
| 繰下 | 品 保 証 引 当 | 538,494 |
| 退職給付引当 | 職 給 付 引 当 | 121,764 |
| 役員退職慰労引当 | 員 退 職 慰 労 引 当 | 183,025 |
| 繰上 | 一 入 債 | 2,474 |
| その他 | の 債 務 | 61,476 |
| 繰下 | 延 税 金 | 184,522 |
| 負債合計 | | 8,474,532 |
| (純資産の部) | | |
| 株 主 資 本 | | 3,699,282 |
| 資本金 | 本 金 | 605,814 |
| 資本剰余金 | 本 剰 余 金 | 804,470 |
| 利益剰余金 | 利 益 剰 余 金 | 2,543,825 |
| 自己株式 | 己 株 式 | △ 254,827 |
| 評価差額 | | △ 1,744 |
| その他の有価証券評価差額 | 其 他 有 価 証 券 評 価 差 額 | 6,991 |
| 繰上 | 延 へ ッ ジ 損 益 | 1,697 |
| 連結子会社の貨幣価値変動会計に基づく再評価積立金 | 連 結 子 会 社 の 貨 幣 価 値 変 動 会 計 に 基 づ く 再 評 価 積 立 金 | 74,622 |
| 在外子会社の土地再評価差額 | 在 外 子 会 社 の 土 地 再 評 価 差 額 | 6,224 |
| 在外子会社の年金会計に係る未積立債務 | 在 外 子 会 社 の 年 金 会 計 に 係 る 未 積 立 債 務 | △ 6,441 |
| 為替換算調整勘定 | 為 替 換 算 調 整 勘 定 | △ 84,837 |
| 新株予約権 | | 2,368 |
| 新少数株主持分 | 新 少 数 株 主 持 分 | 335,461 |
| 純資産合計 | | 4,035,367 |
| 負債純資産合計 | | 12,509,899 |

(注) 短期借入金には、一年以内返済予定の長期借入金、一年以内償還予定の社債及びコマーシャル・ペーパーを含む。

連結損益計算書 (自平成19年4月1日)
(至平成19年9月30日)
(百万円未満は、四捨五入して表示しております。)

(単位:百万円)

| 科 目 | 金 額 |
|---------------------------|------------------|
| 売 上 高 | 5,064,495 |
| 売 上 原 価 | 3,917,006 |
| 売 上 総 利 益 | 1,147,489 |
| 販 売 費 及 び 一 般 管 理 費 | 780,343 |
| 営 業 利 益 | 367,146 |
| 営 業 外 収 益 | 37,306 |
| 受 取 利 息 及 び 配 当 金 | 12,658 |
| 持 分 法 に よ る 投 資 利 益 | 17,806 |
| そ の 他 | 6,842 |
| 営 業 外 費 用 | 44,151 |
| 支 払 利 息 | 17,887 |
| 退 職 給 付 会 計 基 準 変 更 時 差 異 | 5,448 |
| 為 替 差 損 | 7,145 |
| そ の 他 | 13,671 |
| 経 常 利 益 | 360,301 |
| 特 別 利 益 | 22,994 |
| 特 別 損 失 | 42,737 |
| 税 金 等 調 整 前 中 間 純 利 益 | 340,558 |
| 法 人 税、住 民 税 及 び 事 業 税 | 64,351 |
| 法 人 税 等 調 整 額 | 57,905 |
| 少 数 株 主 利 益 | 5,883 |
| 中 間 純 利 益 | 212,419 |

連結株主資本等変動計算書 (自平成19年4月1日 至平成19年9月30日)

(百万円未満は、四捨五入して表示しております。)

(単位:百万円)

| | 株主資本 | | | | |
|-----------------------------|----------------|----------------|------------------|------------------|------------------|
| | 資本金 | 資本剰余金 | 利益剰余金 | 自己株式 | 株主資本合計 |
| 平成19年3月31日残高 | 605,814 | 804,470 | 2,402,726 | △ 226,394 | 3,586,616 |
| 中間連結会計期間中の変動額 | | | | | |
| 剰余金の配当 | - | - | △ 69,921 | - | △ 69,921 |
| 中間純利益 | - | - | 212,419 | - | 212,419 |
| 自己株式の処分 | - | - | △ 1,390 | 13,506 | 12,116 |
| 自己株式の取得 | - | - | - | △ 41,939 | △ 41,939 |
| 合併による変動 | - | - | 21 | - | 21 |
| 連結範囲の変動 | - | - | △ 30 | - | △ 30 |
| 株主資本以外の項目の中間連結会計期間中の変動額(純額) | - | - | - | - | - |
| 中間連結会計期間中の変動額合計 | - | - | 141,099 | △ 28,433 | 112,666 |
| 平成19年9月30日残高 | 605,814 | 804,470 | 2,543,825 | △ 254,827 | 3,699,282 |

| | 評価・換算差額等 | | | | | | | 新株 予約権 | 少数株主 持分 | 純資産 合計 |
|---|--------------------------|-----------------|--|--------------------------------|--|-----------------|--------------------|--------------|----------------|------------------|
| | その他 有価証券 評価 差額金 | 繰延 ヘッジ 損益 | 連結 子会社の 貸借価値 変動会計 に基づく 再評価 積立金 | 在外 子会社の 土地 再評価 差額金 | 在外 子会社の 年金会計 に係る 未積立 債務 | 為替換算 調整勘定 | 評価・換算 差額等 合計 | | | |
| 平成19年3月31日残高 | 5,826 | 1,817 | 68,923 | 5,095 | △ 13,826 | △ 109,214 | △ 41,379 | 2,711 | 329,046 | 3,876,994 |
| 中間連結会計期間中の 変動額 | | | | | | | | | | |
| 剰余金の配当 | - | - | - | - | - | - | - | - | - | △ 69,921 |
| 中間純利益 | - | - | - | - | - | - | - | - | - | 212,419 |
| 自己株式の処分 | - | - | - | - | - | - | - | - | - | 12,116 |
| 自己株式の取得 | - | - | - | - | - | - | - | - | - | △ 41,939 |
| 合併による変動 | - | - | - | - | - | - | - | - | - | 21 |
| 連結範囲の変動 | - | - | - | - | - | - | - | - | - | △ 30 |
| 株主資本以外の 項目の中間連結 会計期間中の 変動額(純額) | 1,165 | △ 120 | 5,699 | 1,129 | 7,385 | 24,377 | 39,635 | △ 343 | 6,415 | 45,707 |
| 中間連結会計期間中の 変動額合計 | 1,165 | △ 120 | 5,699 | 1,129 | 7,385 | 24,377 | 39,635 | △ 343 | 6,415 | 158,373 |
| 平成19年9月30日残高 | 6,991 | 1,697 | 74,622 | 6,224 | △ 6,441 | △ 84,837 | △ 1,744 | 2,368 | 335,461 | 4,035,367 |

連結キャッシュ・フロー計算書 (自平成19年4月1日 至平成19年9月30日)

(百万円未満は、四捨五入して表示しております。)

(単位:百万円)

| 科 目 | 金 額 |
|----------------------------------|------------------|
| I. 営業活動によるキャッシュ・フロー | |
| 税金等調整前中間純利益 | 340,558 |
| 減価償却費 | 409,972 |
| 減損損失 | 4,100 |
| 貸倒引当金の減少額 | △ 1,410 |
| 投資勘定の評価減 | 259 |
| 受取利息及び受取配当金 | △ 12,658 |
| 支払利息 | 82,692 |
| 有形固定資産売却益 | △ 16,624 |
| 固定資産廃却損 | 7,448 |
| 投資有価証券売却益 | △ 2,505 |
| 売上債権の増加額 | △ 95,357 |
| 販売金融債権の減少額 | 87,825 |
| 棚卸資産の増加額 | △ 118,669 |
| 仕入債務の減少額 | △ 4,311 |
| 退職給付会計基準変更時差異 | 5,448 |
| 退職給付費用 | 25,766 |
| 退職給付引当金の取崩による支払額 | △ 25,280 |
| その他 | △ 18,767 |
| 小計 | 668,487 |
| 利息及び配当金の受取額 | 12,504 |
| 利息の支払額 | △ 81,315 |
| 法人税等の支払額 | △ 81,649 |
| 計 | 518,027 |
| II. 投資活動によるキャッシュ・フロー | |
| 短期投資の純増加額 | △ 980 |
| 固定資産の取得による支出 | △ 246,201 |
| 有形固定資産の売却による収入 | 41,425 |
| リース車両の取得による支出 | △ 461,310 |
| リース車両の売却による収入 | 215,504 |
| 長期貸付金の増加額 | △ 6,814 |
| 長期貸付金の減少額 | 3,940 |
| 投資有価証券の取得による支出 | △ 19,077 |
| 投資有価証券の売却による収入 | 2,118 |
| 連結の範囲の変更を伴う子会社株式の売却による収入 | 1,664 |
| その他 | 13,937 |
| 計 | △ 455,794 |
| III. 財務活動によるキャッシュ・フロー | |
| 短期借入金の純減少額 | △ 35,850 |
| 長期借入金の増加額 | 382,595 |
| 社債の増加額 | 193,535 |
| 長期借入金の返済 | △ 474,506 |
| 社債の償還 | △ 34,571 |
| 自己株式の取得による支出 | △ 41,939 |
| 自己株式の売却による収入 | 12,066 |
| ファイナンス・リースの返済による支払額 | △ 30,990 |
| 配当金の支払額 | △ 69,921 |
| 少数株主への配当金の支払額 | △ 3,792 |
| その他 | 7 |
| 計 | △ 103,366 |
| IV. 現金及び現金同等物に係る換算差額 | 8,797 |
| V. 現金及び現金同等物の減少額 | △ 32,336 |
| VI. 現金及び現金同等物の期首残高 | 469,388 |
| VII. 新規連結に伴う現金及び現金同等物の増加額 | 27 |
| VIII. 現金及び現金同等物の中間期末残高 | 437,079 |

貸借対照表(単独) (平成19年9月30日現在)

(百万円未満は、切り捨てて表示しております。)

(単位:百万円)

| 科 目 | 金 額 |
|----------------------|------------------|
| (資産の部) | |
| 流 動 資 産 | 1,536,720 |
| 現金 | 17,785 |
| 預受 | 314 |
| 取掛 | 375,120 |
| 製所の他 | 87,514 |
| 関係会社 | 100,863 |
| 短期 | 725,693 |
| 貸倒引当 | 236,408 |
| 金形金品 | △ 6,979 |
| 金産金他 | |
| 固 定 資 産 | 2,498,803 |
| 有 形 固 定 資 産 | 859,744 |
| 建物 | 203,485 |
| 機械 | 256,946 |
| 土 | 138,612 |
| その他 | 260,700 |
| 無 形 固 定 資 産 | 45,996 |
| 投資 | 1,593,061 |
| 関係 | 17,770 |
| 長期 | 1,483,265 |
| 前払 | 852 |
| 貸倒引当 | 28,955 |
| の | 64,211 |
| 引 | △ 1,995 |
| 当 | |
| 金 | |
| 資 産 合 計 | 4,035,523 |
| (負債の部) | |
| 流 動 負 債 | 1,815,746 |
| 支払 | 225 |
| 買短期 | 448,947 |
| 一年以内返済 | 383,000 |
| 一年以内返済 | 6,952 |
| 一年以内返済 | 450,000 |
| 一年以内返済 | 132,570 |
| 未払 | 222,748 |
| 製品 | 1,028 |
| リース | 28,749 |
| の | 32,481 |
| 負債 | 109,043 |
| 固 定 負 債 | 517,326 |
| 社長 | 397,955 |
| 製品 | 37,950 |
| 長期 | 44,473 |
| 保 | 29,508 |
| の | 7,439 |
| 負債 | |
| 負 債 合 計 | 2,333,073 |
| (純資産の部) | |
| 株 主 資 本 | 1,693,452 |
| 資 本 | 605,813 |
| 資 本 | 804,470 |
| 利 益 | 423,542 |
| 利 益 | 53,838 |
| その | 369,703 |
| 資 産 | 68,842 |
| 海 外 | 239 |
| 特 別 | 940 |
| 線 越 | 299,680 |
| 自 己 | △ 140,374 |
| 評 価 | 6,629 |
| ・ 換 算 | 6,629 |
| そ の 他 | |
| 新 株 予 約 権 | 2,368 |
| 純 資 産 合 計 | 1,702,450 |
| 負 債 純 資 産 合 計 | 4,035,523 |

損益計算書(単独) (自平成19年4月1日
至平成19年9月30日)

(百万円未満は、切り捨てて表示しております。)

(単位:百万円)

| 科 目 | 金 額 |
|-------------------------|------------------|
| 売 上 高 | 1,740,093 |
| 売 上 原 価 | 1,485,681 |
| 売 上 総 利 益 | 254,411 |
| 販売費及び一般管理費 | 180,178 |
| 営 業 利 益 | 74,233 |
| 営 業 外 収 益 | 9,994 |
| 受取利息及び配当金 | 5,914 |
| そ の 他 | 4,080 |
| 営 業 外 費 用 | 16,900 |
| 支 払 利 息 | 6,316 |
| 退職給付会計基準変更時差異 | 4,027 |
| 為 替 差 損 | 1,383 |
| そ の 他 | 5,172 |
| 経 常 利 益 | 67,327 |
| 特 別 利 益 | 4,875 |
| 固 定 資 産 売 却 益 | 3,877 |
| そ の 他 | 998 |
| 特 別 損 失 | 12,588 |
| 固 定 資 産 廃 却 損 | 4,434 |
| 減 損 損 失 | 27 |
| 投 資 ・ 債 権 評 価 損 | 233 |
| そ の 他 | 7,892 |
| 税 引 前 中 間 純 利 益 | 59,614 |
| 法 人 税 、 住 民 税 及 び 事 業 税 | △ 7,373 |
| 法 人 税 等 調 整 額 | 33,937 |
| 中 間 純 利 益 | 33,050 |

第109期中間配当に関する取締役会決議ご通知

平成19年10月26日開催の取締役会において、第109期(自平成19年4月1日
至平成20年3月31日)中間配当に関し、下記のとおり決議いたしました。

記

当社定款の規定に基づき、平成19年9月30日を基準日として、次のとおり
中間配当を行う。

1. 中間配当金 1株につき20円
2. 支払開始日 平成19年11月27日

株主資本等変動計算書(単独) (自平成19年4月1日 至平成19年9月30日)

(百万円未満は、切り捨てて表示しております。)

(単位:百万円)

| | 株主資本 | | | | | | | 株主資本 合計 |
|-----------------------------------|---------|-----------|-----------------|-----------|-------------------------|-----------------|----------|------------|
| | 資本金 | 資本剰余金 | | 利益剰余金 | | | 自己 株式 | |
| | | 資本 準備金 | 資本 剰余金 合計 | 利益 準備金 | その他 利益 剰余金 (注) | 利益 剰余金 合計 | | |
| 平成19年3月31日残高 | 605,813 | 804,470 | 804,470 | 53,838 | 414,039 | 467,878 | △111,323 | 1,766,839 |
| 中間会計期間中の変動額 | | | | | | | | |
| 剰余金の配当 | - | - | - | - | △75,147 | △75,147 | - | △75,147 |
| 税法上の積立金の積立 | - | - | - | - | - | - | - | - |
| 税法上の積立金の取崩 | - | - | - | - | - | - | - | - |
| 中間純利益 | - | - | - | - | 33,050 | 33,050 | - | 33,050 |
| 自己株式の取得 | - | - | - | - | - | - | △41,939 | △41,939 |
| 自己株式の処分 | - | - | - | - | △2,239 | △2,239 | 12,888 | 10,649 |
| 株主資本以外の項目の 中間会計期間中の 変動額(純額) | - | - | - | - | - | - | - | - |
| 中間会計期間中の 変動額合計 | - | - | - | - | △44,336 | △44,336 | △29,050 | △73,386 |
| 平成19年9月30日残高 | 605,813 | 804,470 | 804,470 | 53,838 | 369,703 | 423,542 | △140,374 | 1,693,452 |

| | 評価・換算差額等 | | 新株 予約権 | 純資産 合計 |
|-------------------------------|--------------------------|--------------------|-----------|-----------|
| | その他 有価証券 評価 差額金 | 評価・換算 差額等 合計 | | |
| 平成19年3月31日残高 | 5,863 | 5,863 | 2,711 | 1,775,413 |
| 中間会計期間中の変動額 | | | | |
| 剰余金の配当 | - | - | - | △75,147 |
| 税法上の積立金の積立 | - | - | - | - |
| 税法上の積立金の取崩 | - | - | - | - |
| 中間純利益 | - | - | - | 33,050 |
| 自己株式の取得 | - | - | - | △41,939 |
| 自己株式の処分 | - | - | - | 10,649 |
| 株主資本以外の項目の中間会計期間中の 変動額(純額) | 766 | 766 | △342 | 423 |
| 中間会計期間中の変動額合計 | 766 | 766 | △342 | △72,963 |
| 平成19年9月30日残高 | 6,629 | 6,629 | 2,368 | 1,702,450 |

(注) その他利益剰余金の内訳

| | 資産 買換差益 積立金 | 海外投資 等損失 積立金 | 特別償却 積立金 | 繰越利益 剰余金 | その他 利益剰余金 合計 |
|---------------|-------------------|--------------------|-------------|-------------|--------------------|
| 平成19年3月31日残高 | 69,206 | 479 | 884 | 343,469 | 414,039 |
| 中間会計期間中の変動額 | | | | | |
| 剰余金の配当 | - | - | - | △75,147 | △75,147 |
| 税法上の積立金の積立 | 2,120 | - | 143 | △2,264 | - |
| 税法上の積立金の取崩 | △2,483 | △239 | △88 | 2,811 | - |
| 中間純利益 | - | - | - | 33,050 | 33,050 |
| 自己株式の取得 | - | - | - | - | - |
| 自己株式の処分 | - | - | - | △2,239 | △2,239 |
| 中間会計期間中の変動額合計 | △363 | △239 | 55 | △43,788 | △44,336 |
| 平成19年9月30日残高 | 68,842 | 239 | 940 | 299,680 | 369,703 |

役員

(平成19年9月30日現在)

取締役及び監査役

| 役職名・氏名 | 統括業務 |
|--------------------------|--|
| 代表取締役 共同会長兼社長 | |
| カルロス ゴーン | グローバルコミュニケーション・CSR、グローバル インターナル オーディット |
| 代表取締役 共同会長 | |
| 小枝 至 | MC-Dealer、国内ネットワーク戦略、関係会社管理(MC-AFL)、渉外、知的資産管理、産業機械事業、マリーン事業 |
| 代表取締役 | |
| 志賀 俊之 | 日本事業(MC-J)、人事 |
| 取締役 | |
| 西川 廣人 | アメリカ事業 (MC-Americas)、購買、Sourcing breakthrough (Vehicle and Powertrain Engineering, Manufacturing, Purchasing, SCM) |
| 山下 光彦 | 研究・開発、TCSX(トータル カスタマーサティスファクション ファンクション) |
| カルロス タバレス | 経営企画、商品企画、市場情報、ブランドマネジメント、デザイン、プログラム マネジメント、LCV事業、Infiniti事業、経理 |
| 今津 英敏 | 欧州事業(MC-E)、生産、SCM |
| 高橋 忠生 | 渉外、知的資産管理 |
| シェマヤ レヴィー パトリック ペラタ | |
| 監査役 | |
| 小島 久義 | 常勤 |
| 大坪 健雄 | 常勤 |
| 中村 利之 | 常勤 |
| 村上 春雄 | |

会社の概要

(平成19年9月30日現在)

| | |
|-----------------------|---|
| 商号 | 日産自動車株式会社 |
| 英文社名 | NISSAN MOTOR CO., LTD. |
| 設立 | 昭和8年12月26日 |
| 資本金 | 605,813百万円 |
| 従業員数 | 183,547名 (連結ベース) |
| 本店 | 〒220-8623 神奈川県横浜市神奈川区宝町2番地 |
| 本社事務所 | 〒104-8023 東京都中央区銀座六丁目17番1号 電話 03-3543-5523(代) |
| 発行済株式の総数 | 4,520,715,112株 |
| 株主総数 | 200,688名 |
| 決算期 | 3月31日 |
| 定時株主総会 | 6月 |
| 株式上場取引所 | －東京証券取引所 (証券コード：7201) －NASDAQ(ADR: American Depositary Receipts) 比率:1ADR=普通株式2株 (証券コード：NSANY) |
| 株主名簿管理人 | 〒105-8574 東京都港区芝三丁目33番1号 中央三井信託銀行株式会社 |
| 同事務取扱所 | 〒168-0063 東京都杉並区和泉二丁目8番4号 中央三井信託銀行株式会社 証券代行部 電話 0120-78-2031(フリーダイヤル) |
| ADR(米国預託証券)の名義書換預託代理人 | JPMorgan Chase Bank ADR Department 270 Park Avenue, New York, NY 10017-2070, U.S.A. |
| 監査法人 | 新日本監査法人 |

日産自動車企業情報ページ

<http://www.nissan-global.com/JP/HOME/>
(IRホームページ)

<http://www.nissan-global.com/JP/IR/>

個人投資家向けホームページもあわせてご覧ください。

<http://www.nissan-global.com/JP/IR/INDIVIDUAL/index.html>

NISSAN
MOTOR COMPANY